

## Arbeitsmarktpolitische Entwicklungen in Sachsen-Anhalt im Jahr 2024

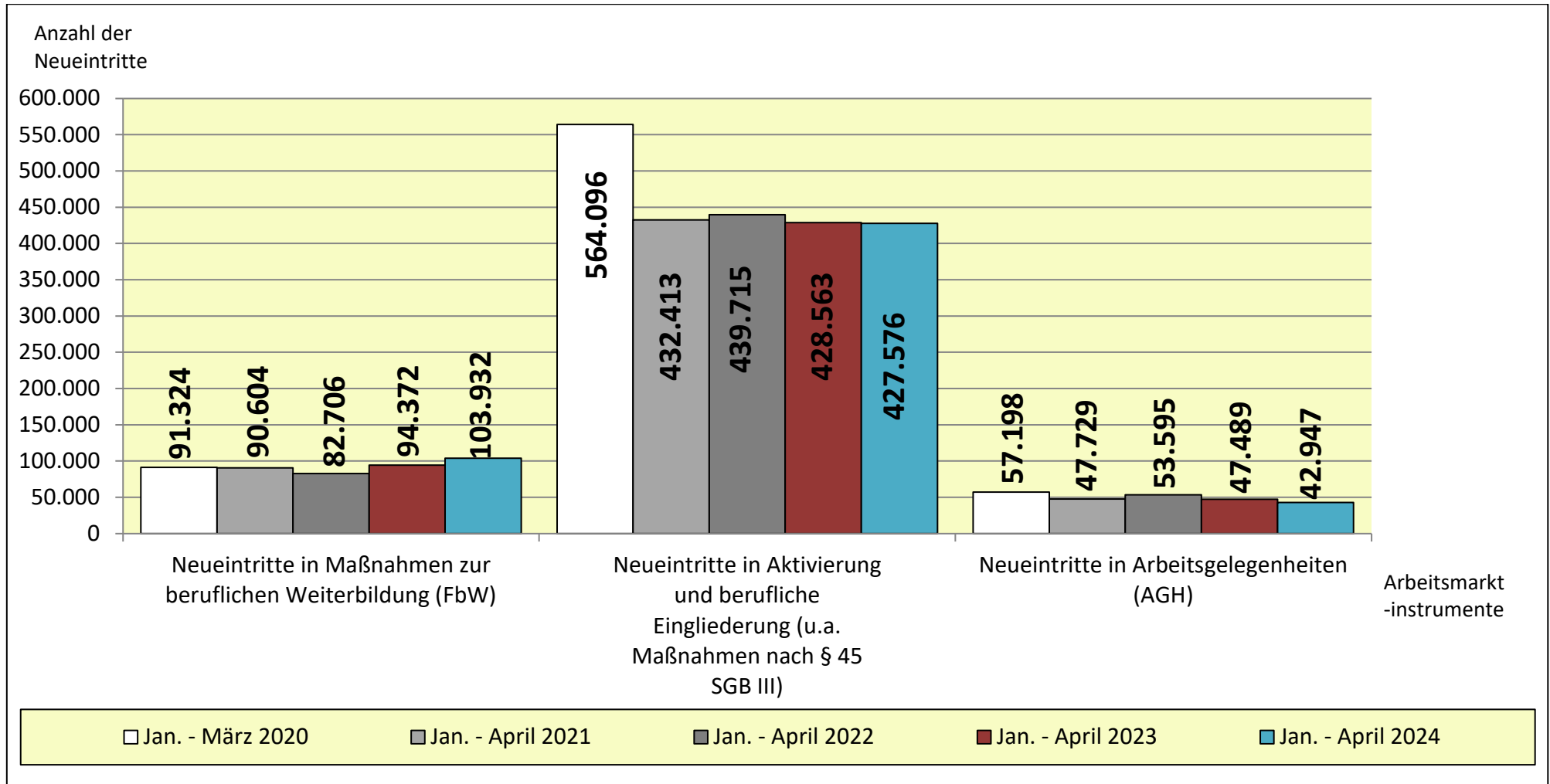
(Neueintritte von Arbeitslosengeld-I- und II -Empfängern in ausgewählte Arbeitsmarktinstrumente in den Monaten Januar bis April 2024 auf Grundlage der Ende Juli 2024 von der BA veröffentlichten endgültigen Zahlen)

Quelle: Statistische Angaben der Bundesagentur für Arbeit

Agenturbezirk (Arbeitsagentur und Jobcenter)	Neueintritte in Maßnahmen zur beruflichen Weiterbildung (FbW)		Neueintritte in Aktivierung und berufliche Eingliederung (u.a. Maßnahmen nach § 45 SGB III)		Neueintritte in Arbeitsgelegenheiten (AGH)		Gemeldete Leistungsbezieher*innen SGB II + III gesamt	
	Jan. - April 2023	Jan. - April 2024	Jan. - April 2023	Jan. - April 2024	Jan. - April 2023	Jan. - April 2024	April 2023	April 2024
<b>Sachsen-Anhalt Nord</b> (ehemals AA-Bezirke Magdeburg + Stendal)	746	722 (- 3 %)	4.186	4.046 (- 3 %)	927	870 (- 6 %)	26.301	26.991
<b>Sachsen-Anhalt Ost</b> (ehemals AA-Bezirk Dessau-Roßlau- Wittenberg)	289	313 (+ 8 %)	2.027	2.084 (+ 3 %)	744	708 (- 5 %)	13.300	13.411
<b>Sachsen-Anhalt Süd</b> (ehemals AA-Bezirke Halle + Sangerhausen + Weißenfels)	591	771 (+ 30 %)	4.490	5.111 (+ 14 %)	944	1.012 (+ 7 %)	30.193	30.780
<b>Sachsen-Anhalt West</b> (ehemals AA-Bezirke Bernburg + Halberstadt)	329	305 (- 7 %)	2.629	2.632	809	889 (+ 10 %)	13.024	12.905
<b>Sachsen-Anhalt Gesamt</b>	<b>1.955</b>	<b>2.111</b>	<b>13.332</b>	<b>13.873</b>	<b>3.424</b>	<b>3.479</b>	<b>82.818</b>	<b>84.087</b>
<b>Entwicklung</b>	<b>+ 156 = + 7,98 %</b>		<b>+ 541 = + 4,06 %</b>		<b>+ 55 = + 1,61 %</b>		<b>+ 1.269 = + 1,53 %</b>	

# Anzahl der Neueintritte von Arbeitslosengeld-I- und Bürgergeld-Empfänger\*innen in ausgewählte Arbeitsmarktinstrumente: Entwicklungen in Deutschland

(Stand: 31.07.2024, Quelle: Bundesagentur für Arbeit)



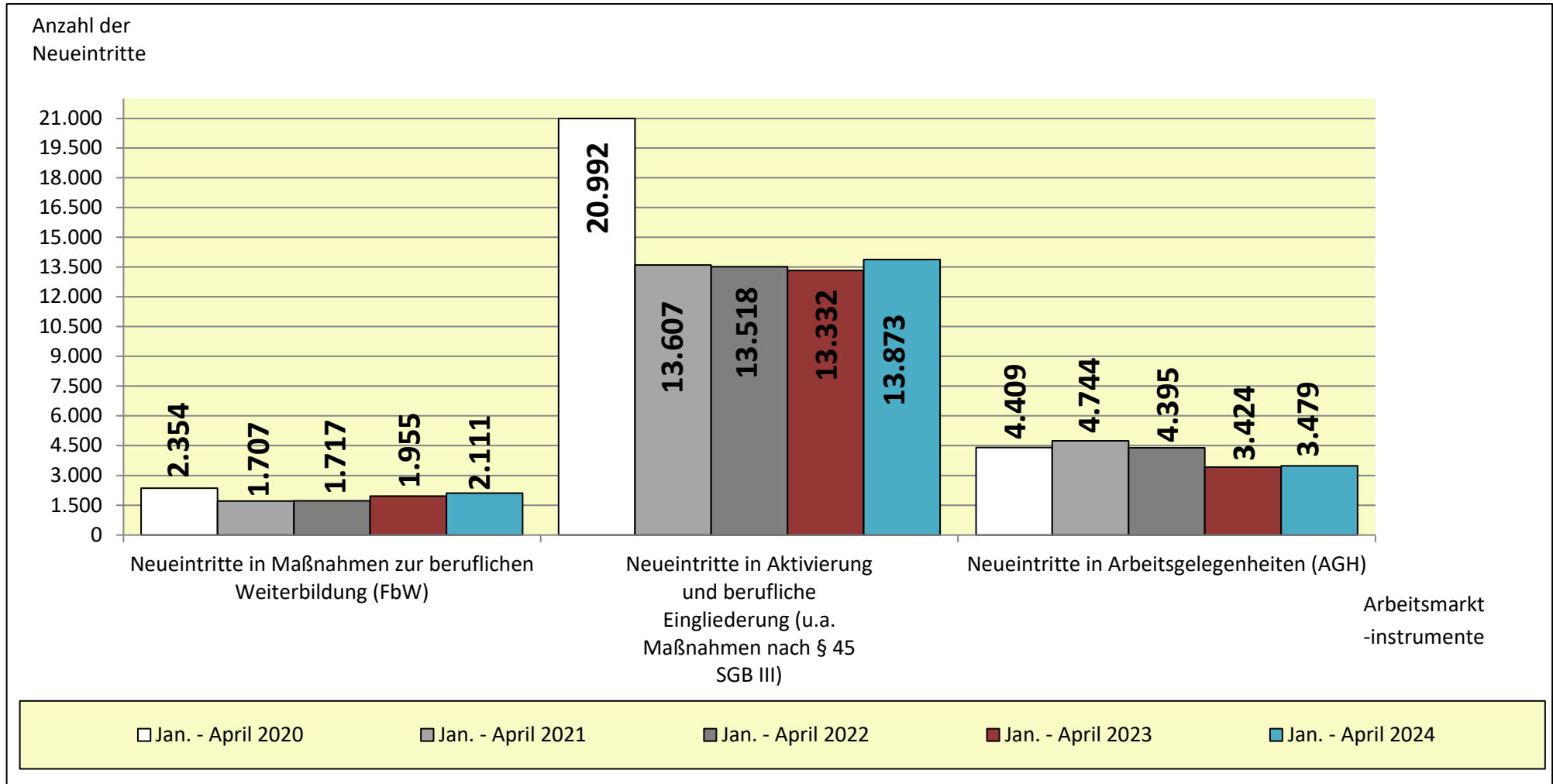
Entwicklung 2023-2024:  
+ 10,13 %

Entwicklung 2023-2024:  
- 0,23 %

Entwicklung 2023-2024:  
- 9,56 %

# Anzahl der Neueintritte von Arbeitslosengeld-I- und Bürgergeld-Empfänger\*innen in ausgewählte Arbeitsmarktinstrumente: Entwicklungen in Sachsen-Anhalt

(Stand: 31.07.2024, Quelle: Bundesagentur für Arbeit)



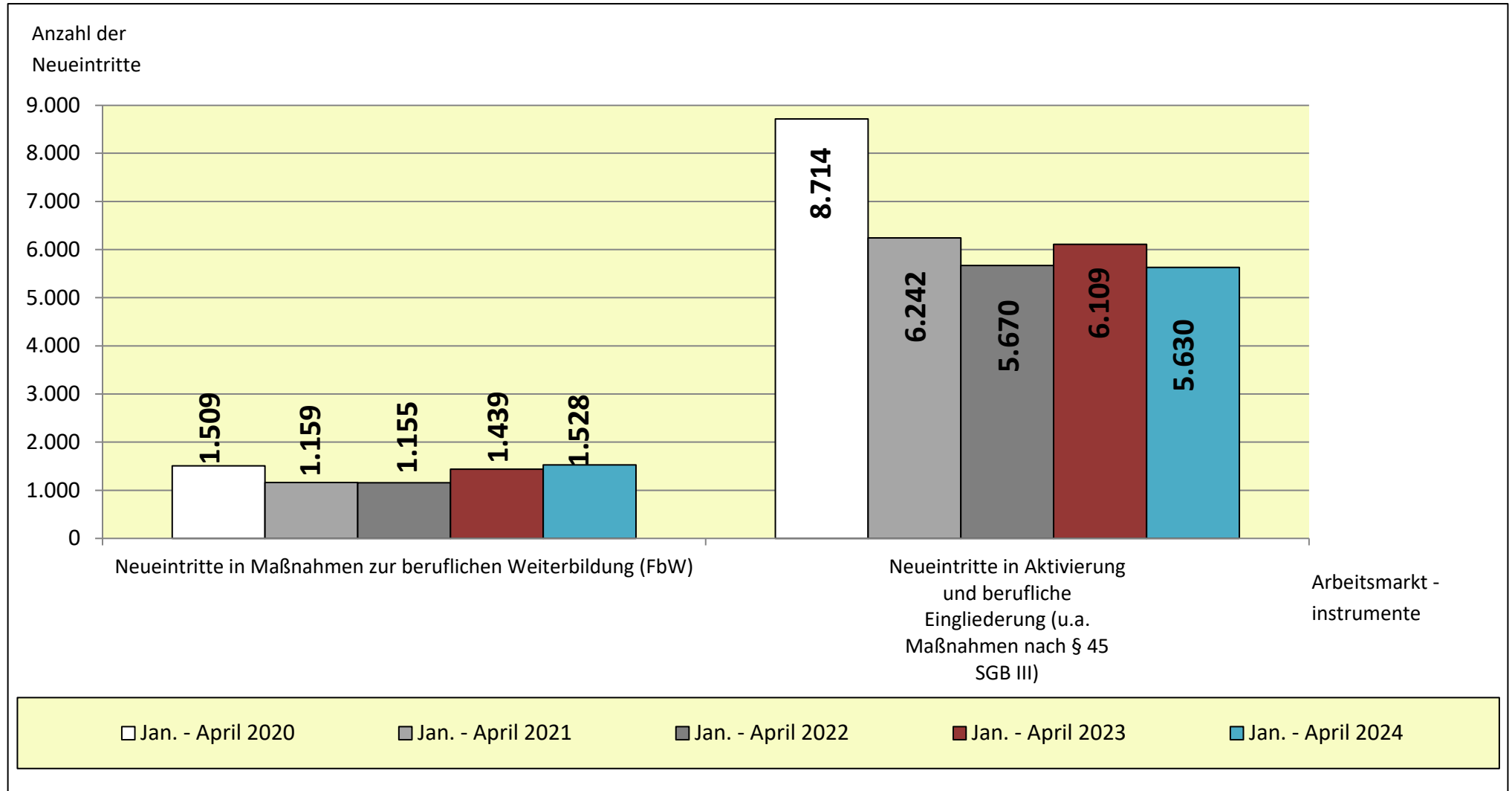
Entwicklung 2023-2024:  
+ 7,98 %  
Bundesweiter Anteil: 2,0 %

Entwicklung 2023-2024:  
+ 4,06 %  
Bundesweiter Anteil: 3,2 %

Entwicklung 2023-2024:  
+ 1,61 %  
Bundesweiter Anteil: 8,1 %

# Anzahl der Neueintritte von Arbeitslosengeld-I-Empfänger\*innen in ausgewählte Arbeitsmarktinstrumente: Entwicklungen in Sachsen-Anhalt

(Stand 31.07.2024, Quelle: Bundesagentur für Arbeit)

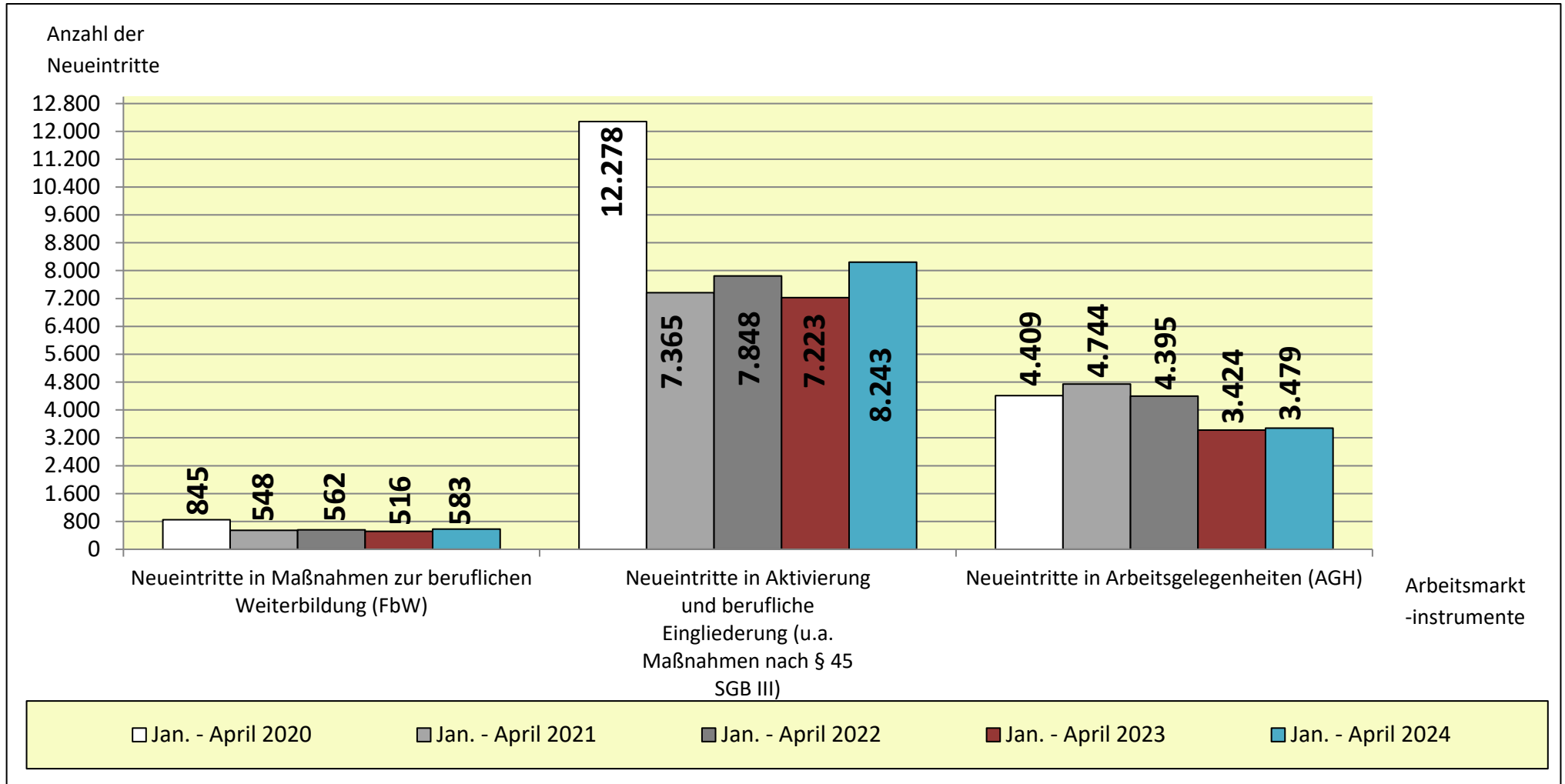


Entwicklung 2023-2024:  
+ 6,18 %

Entwicklung 2023-2024:  
- 7,84 %

# Anzahl der Neueintritte von Bürgergeld-Empfänger\*innen in ausgewählte Arbeitsmarktinstrumente: Entwicklungen in Sachsen-Anhalt

(Stand: 31.07.2024, Quelle: Bundesagentur für Arbeit)



Entwicklung 2023-2024:  
+ 12,98 %

Entwicklung 2023-2024:  
+ 14,12 %

Entwicklung 2023-2024:  
+ 1,61 %