

Arbeitsmarktpolitische Entwicklungen in Sachsen-Anhalt im Jahr 2022

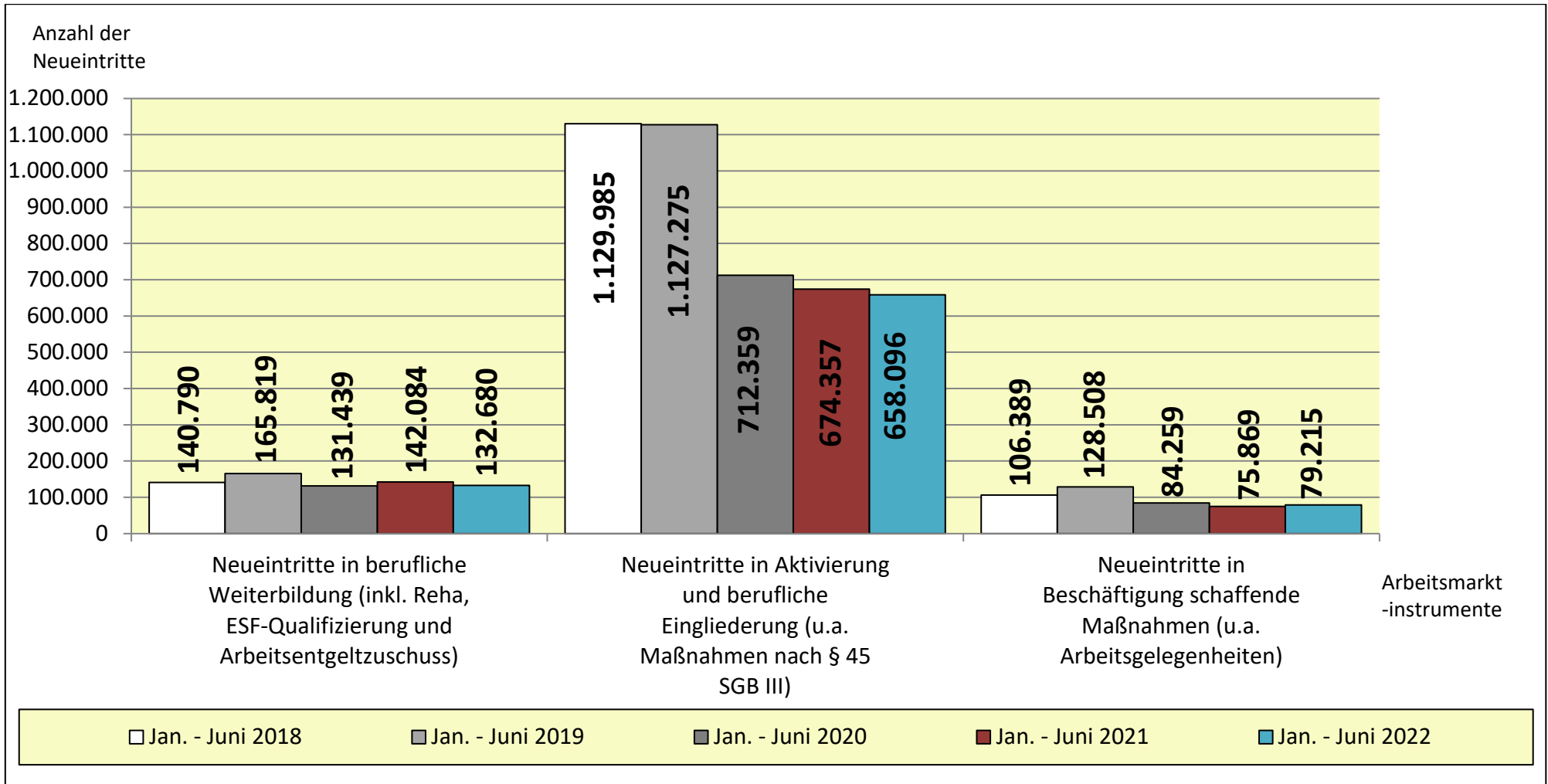
(Neueintritte von Arbeitslosengeld-I- und II -Empfängern in ausgewählte Arbeitsmarktinstrumente in den Monaten Januar bis Juni 2022 auf Grundlage der Ende September 2022 von der BA veröffentlichten endgültigen Zahlen)

Quelle: Statistische Angaben der Bundesagentur für Arbeit

Agenturbezirk (Arbeitsagentur und Jobcenter)	Neueintritte in berufliche Weiterbildung (inkl. Reha, ESF-Qualifizierung und Arbeitsentgeltzuschuss)		Neueintritte in Aktivierung und berufliche Eingliederung (u.a. Maßnahmen nach § 45 SGB III)		Neueintritte in Beschäftigung schaffende Maßnahmen (u.a. Arbeitsgelegenheiten)		Gemeldete Leistungsbezieher*innen SGB II + III gesamt	
	Jan. – Juni 2021	Jan. – Juni 2022	Jan. – Juni 2021	Jan. – Juni 2022	Jan. – Juni 2021	Jan. – Juni 2022	Juni 2021	Juni 2022
Sachsen-Anhalt Nord (ehemals AA- Bezirke Magdeburg + Stendal)	982	966	6.606	6.196	1.879	1.608 (- 14 %)	25.157	25.397
Bernburg	231	213 (- 8 %)	2.795	2.609	1.312	809 (- 38 %)	7.006	6.530
Dessau-Roßlau- Wittenberg	404	430 (+ 6 %)	3.315	2.793 (- 16 %)	1.251	1.230	12.697	12.064
Halberstadt	266	244 (- 8 %)	1.956	1.777 (- 9 %)	644	472 (- 27 %)	5.877	5.233
Halle	583	624 (+ 7 %)	4.334	4.304	1.177	1.039	17.052	15.241
Sangerhausen	187	179	1.816	1.553 (- 14 %)	439	365 (- 17 %)	6.109	5.971
Weißenfels	145	175 (+ 21 %)	1.748	1.456 (- 17 %)	612	481 (- 21 %)	6.055	5.500
Sachsen-Anhalt Gesamt	2.798	2.831	22.570	20.688	7.314	6.004	79.953	75.936
Entwicklung	+ 33 = + 1,18 %		- 1.882 = - 8,34 %		- 1.310 = - 17,91 %		- 4.017 = - 5,02 %	

Anzahl der Neueintritte von Arbeitslosengeld-I- und -II-Empfänger/innen in ausgewählte Arbeitsmarktinstrumente: Entwicklungen in Deutschland

(Stand: 30.09.2022, Quelle: Bundesagentur für Arbeit)



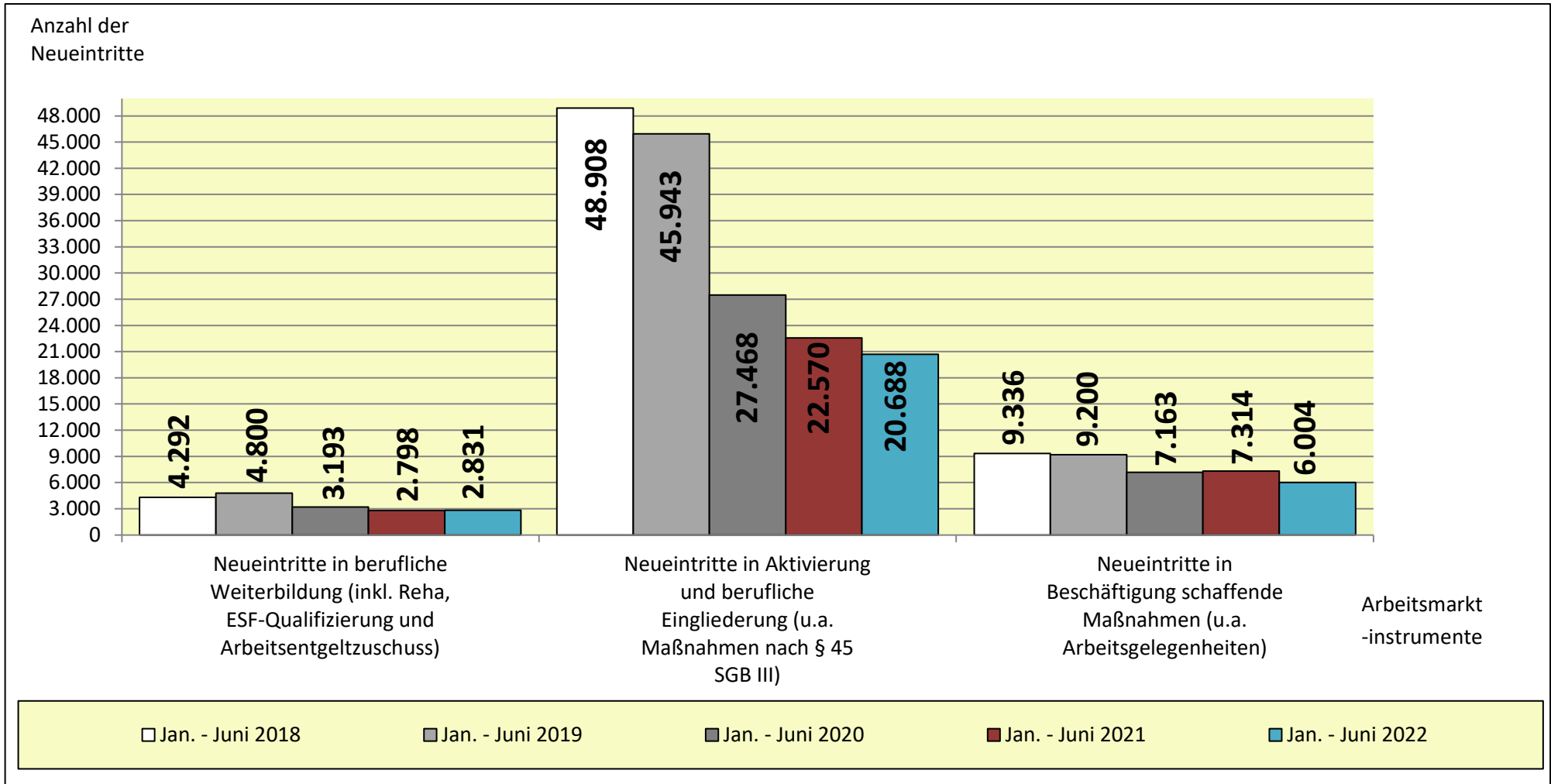
Entwicklung 2021-2022:
- 6,62 %

Entwicklung 2021-2022:
- 2,41 %

Entwicklung 2021-2022:
+ 4,41 %

Anzahl der Neueintritte von Arbeitslosengeld-I- und -II-Empfänger/innen in ausgewählte Arbeitsmarktinstrumente: Entwicklungen in Sachsen-Anhalt

(Stand: 30.09.2022, Quelle: Bundesagentur für Arbeit)



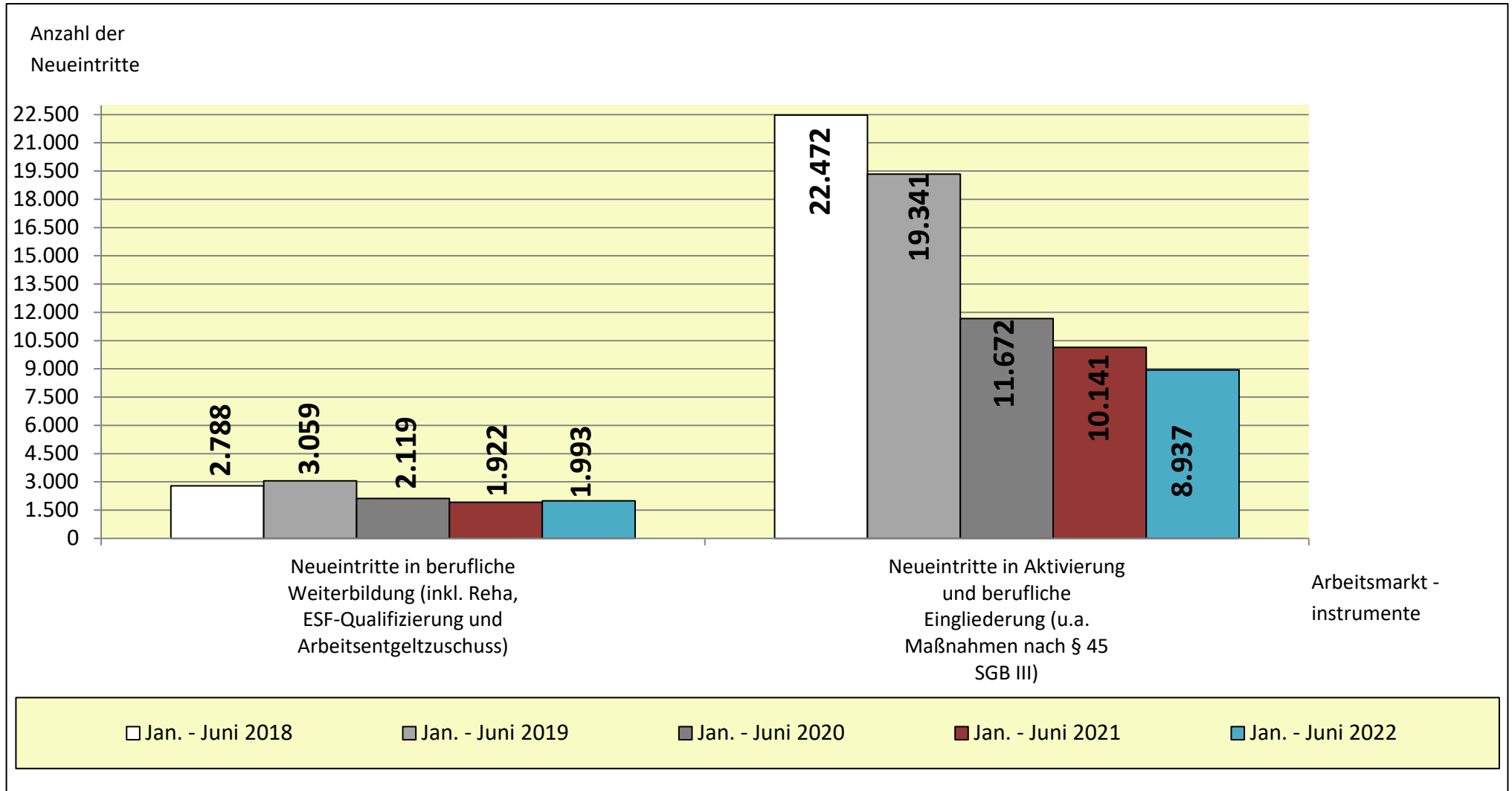
Entwicklung 2021-2022:
+ 1,18 %
Bundesweiter Anteil: 2,1 %

Entwicklung 2021-2022:
- 8,34 %
Bundesweiter Anteil: 3,1 %

Entwicklung 2021-2022:
- 17,91 %
Bundesweiter Anteil: 7,6 %

Anzahl der Neueintritte von Arbeitslosengeld-I-Empfänger/innen in ausgewählte Arbeitsmarktinstrumente: Entwicklungen in Sachsen-Anhalt

(Stand: 30.09.2022, Quelle: Bundesagentur für Arbeit)

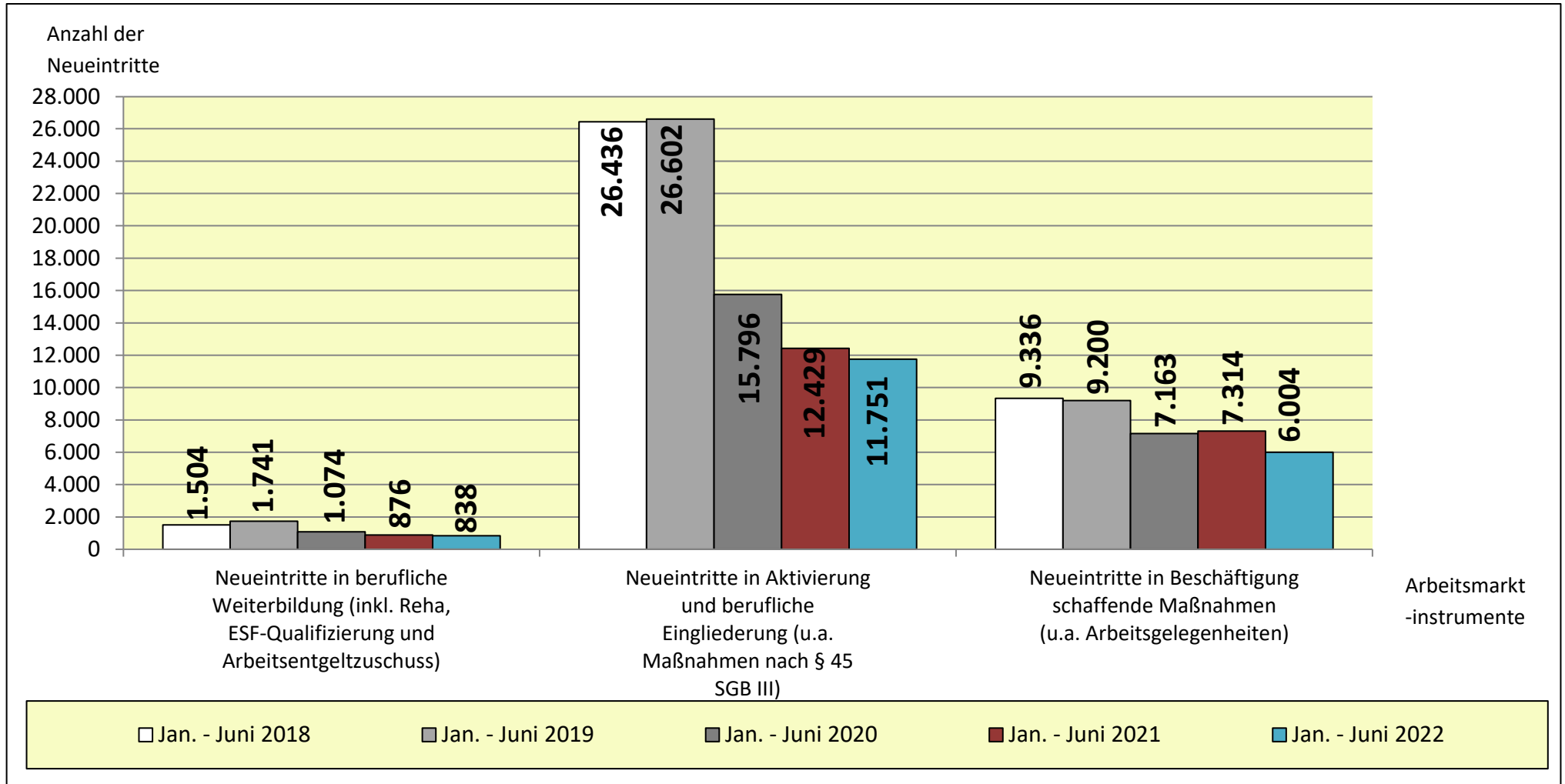


Entwicklung 2021-2022:
+ 3,69 %

Entwicklung 2021-2022:
- 11,87 %

Anzahl der Neueintritte von Arbeitslosengeld-II-Empfänger/innen in ausgewählte Arbeitsmarktinstrumente: Entwicklungen in Sachsen-Anhalt

(Stand: 30.09.2022, Quelle: Bundesagentur für Arbeit)



Entwicklung 2021-2022:
- 4,34 %

Entwicklung 2021-2022:
- 5,45 %

Entwicklung 2021-2022:
- 17,90 %