

Arbeitsmarktpolitische Entwicklungen in Sachsen-Anhalt im Jahr 2024

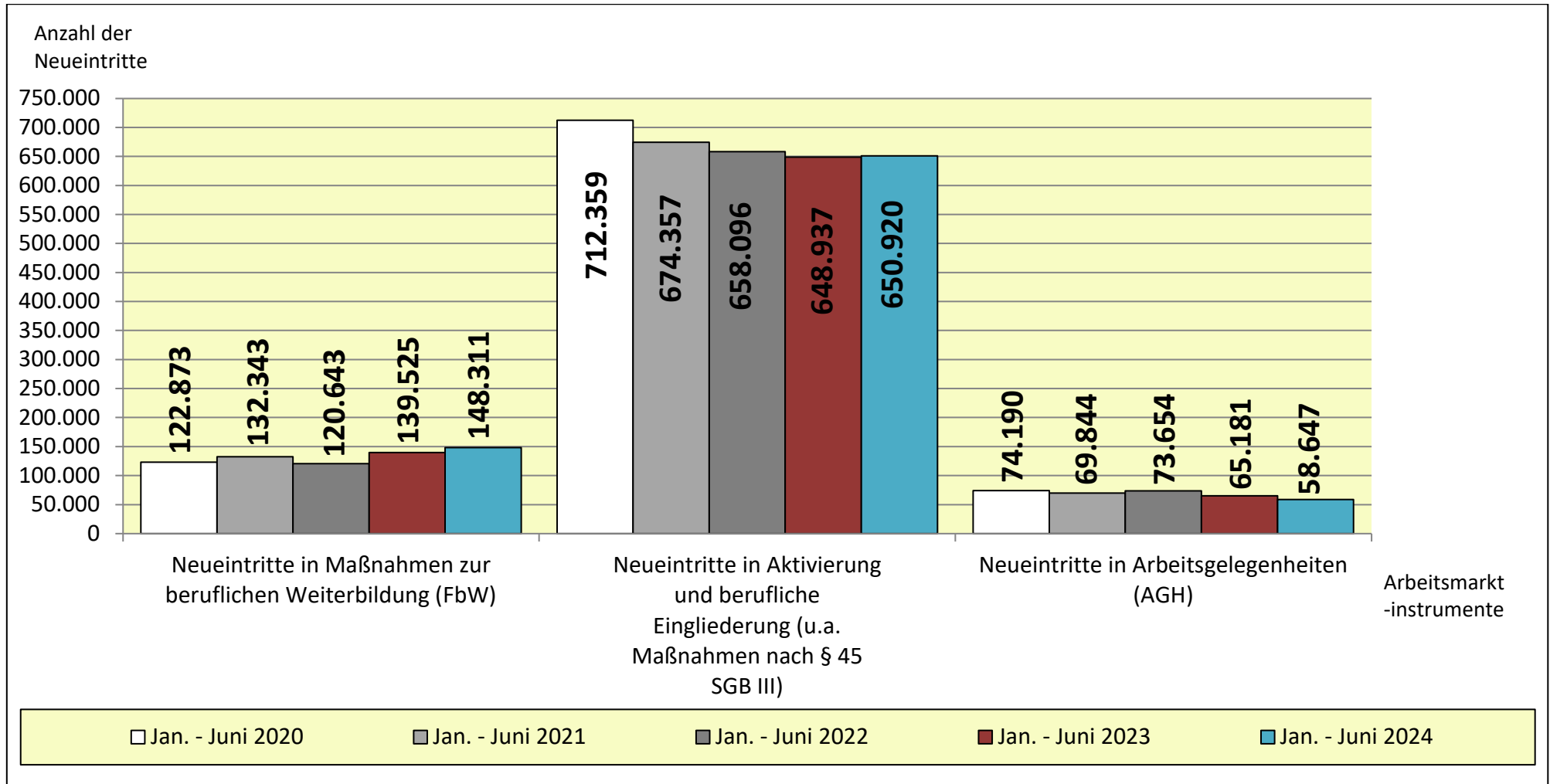
(Neueintritte von Arbeitslosengeld-I- und II -Empfängern in ausgewählte Arbeitsmarktinstrumente in den Monaten Januar bis Juni 2024 auf Grundlage der Ende September 2024 von der BA veröffentlichten endgültigen Zahlen)

Quelle: Statistische Angaben der Bundesagentur für Arbeit

Agenturbezirk (Arbeitsagentur und Jobcenter)	Neueintritte in Maßnahmen zur beruflichen Weiterbildung (FbW)		Neueintritte in Aktivierung und berufliche Eingliederung (u.a. Maßnahmen nach § 45 SGB III)		Neueintritte in Arbeitsgelegenheiten (AGH)		Gemeldete Leistungsbezieher*innen SGB II + III gesamt	
	Jan. - Juni 2023	Jan. - Juni 2024	Jan. - Juni 2023	Jan. - Juni 2024	Jan. - Juni 2023	Jan. - Juni 2024	Juni 2023	Juni 2024
Sachsen-Anhalt Nord (ehemals AA-Bezirke Magdeburg + Stendal)	1.089	1.049 (- 4 %)	6.513	6.286 (- 3 %)	1.197	1.238 (+ 3 %)	25.623	26.250
Sachsen-Anhalt Ost (ehemals AA-Bezirk Dessau-Roßlau- Wittenberg)	468	473 (+ 1 %)	3.107	3.289 (+ 6 %)	865	793 (- 8 %)	12.919	13.191
Sachsen-Anhalt Süd (ehemals AA-Bezirke Halle + Sangerhausen + Weißenfels)	943	1.160 (+ 23 %)	7.102	7.808 (+ 10 %)	1.385	1.398 (+ 1 %)	29.478	30.403
Sachsen-Anhalt West (ehemals AA-Bezirke Bernburg + Halberstadt)	462	462	4.216	4.170 (- 1 %)	1.042	1.097 (+ 5 %)	12.533	12.537
Sachsen-Anhalt Gesamt	2.962	3.144	20.938	21.553	4.489	4.526	80.553	82.381
Entwicklung	+ 182 = + 6,14 %		+ 615 = + 2,94 %		+ 37 = + 0,82 %		+ 1.828 = + 2,27 %	

Anzahl der Neueintritte von Arbeitslosengeld-I- und Bürgergeld-Empfänger*innen in ausgewählte Arbeitsmarktinstrumente: Entwicklungen in Deutschland

(Stand: 27.09.2024, Quelle: Bundesagentur für Arbeit)



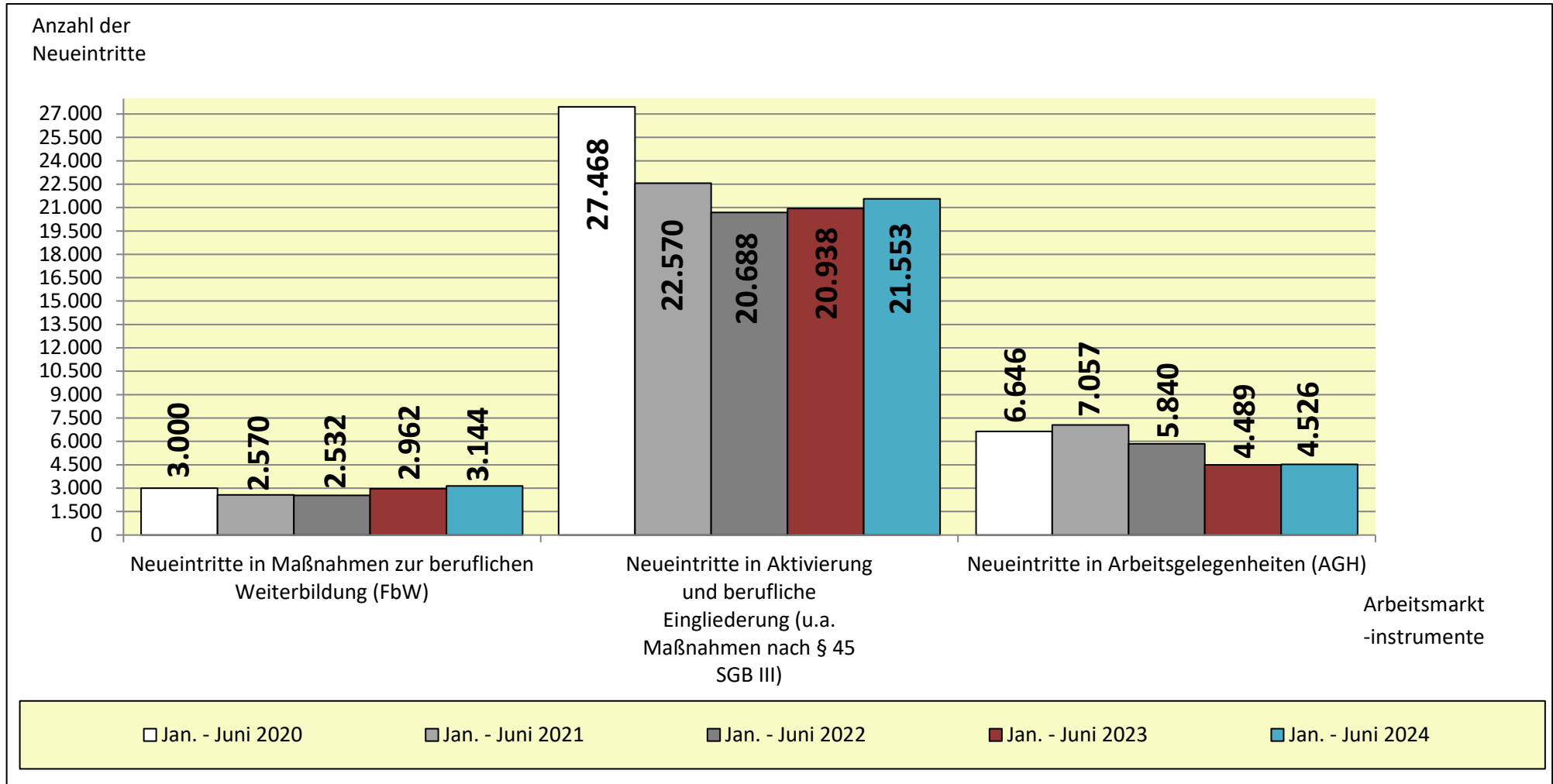
Entwicklung 2023-2024:
+ 6,30 %

Entwicklung 2023-2024:
+ 0,31 %

Entwicklung 2023-2024:
- 10,02 %

Anzahl der Neueintritte von Arbeitslosengeld-I- und Bürgergeld-Empfänger*innen in ausgewählte Arbeitsmarktinstrumente: Entwicklungen in Sachsen-Anhalt

(Stand: 27.09.2024, Quelle: Bundesagentur für Arbeit)



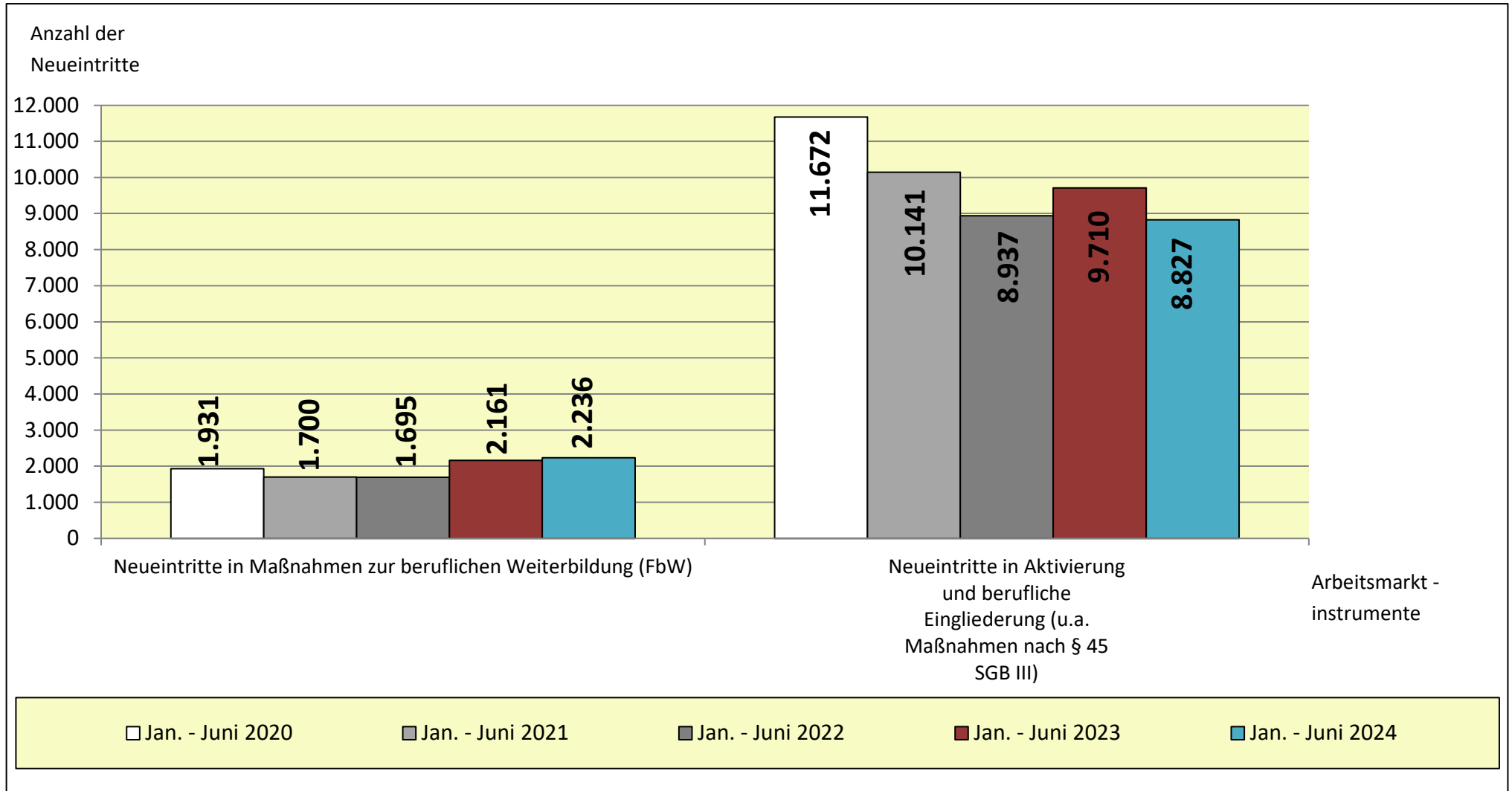
Entwicklung 2023-2024:
+ 6,14 %
Bundesweiter Anteil: 2,1 %

Entwicklung 2023-2024:
+ 2,94 %
Bundesweiter Anteil: 3,3 %

Entwicklung 2023-2024:
+ 0,82 %
Bundesweiter Anteil: 7,7 %

Anzahl der Neueintritte von Arbeitslosengeld-I-Empfänger*innen in ausgewählte Arbeitsmarktinstrumente: Entwicklungen in Sachsen-Anhalt

(Stand 27.09.2024, Quelle: Bundesagentur für Arbeit)

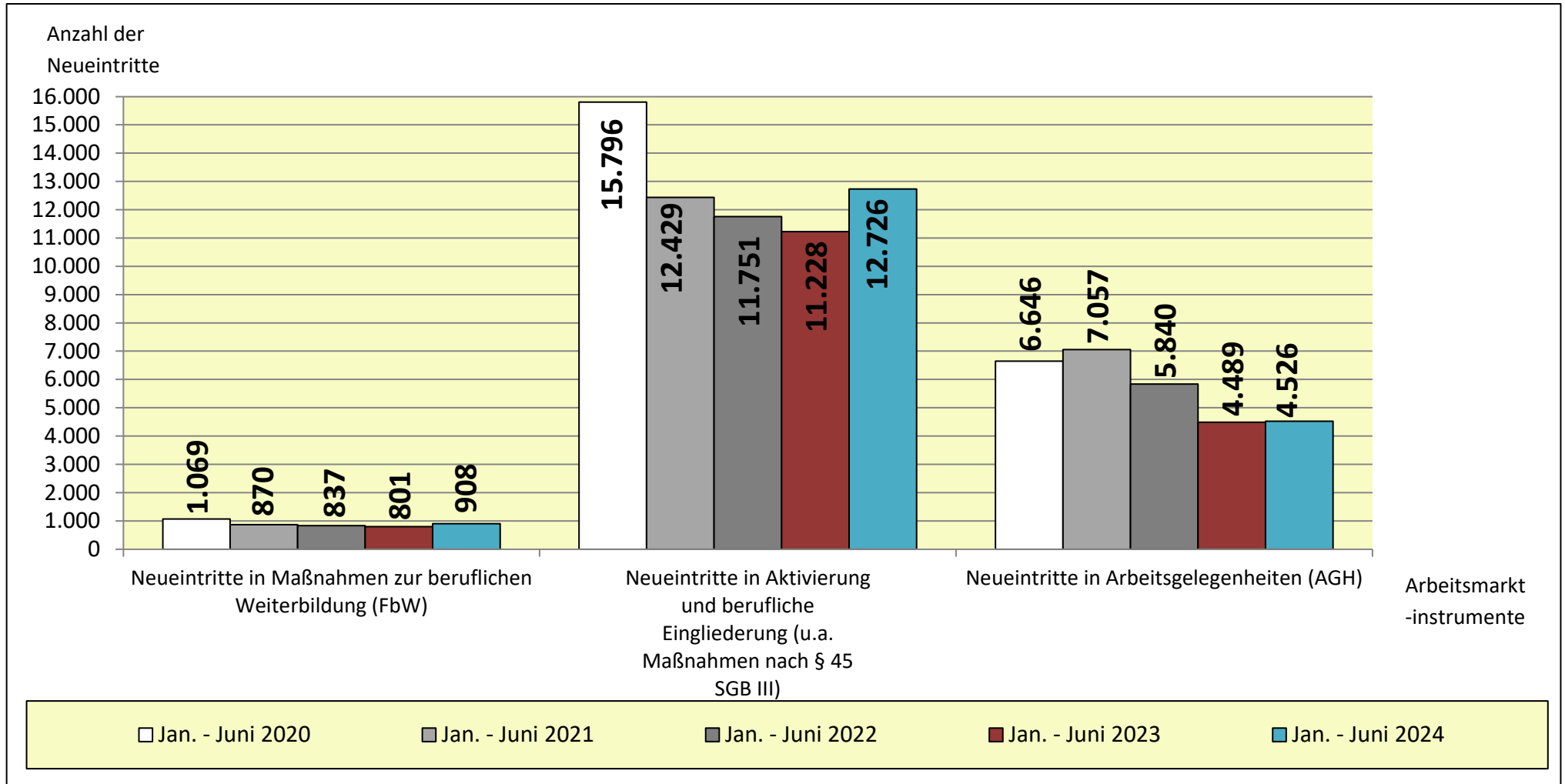


Entwicklung 2023-2024:
+ 3,47 %

Entwicklung 2023-2024:
- 9,09 %

Anzahl der Neueintritte von Bürgergeld-Empfänger*innen in ausgewählte Arbeitsmarktinstrumente: Entwicklungen in Sachsen-Anhalt

(Stand: 27.09.2024, Quelle: Bundesagentur für Arbeit)



Entwicklung 2023-2024:
+ 13,36%

Entwicklung 2023-2024:
+ 13,34 %

Entwicklung 2023-2024:
+ 0,82 %