

Arbeitsmarktpolitische Entwicklungen in Sachsen-Anhalt im Jahr 2024

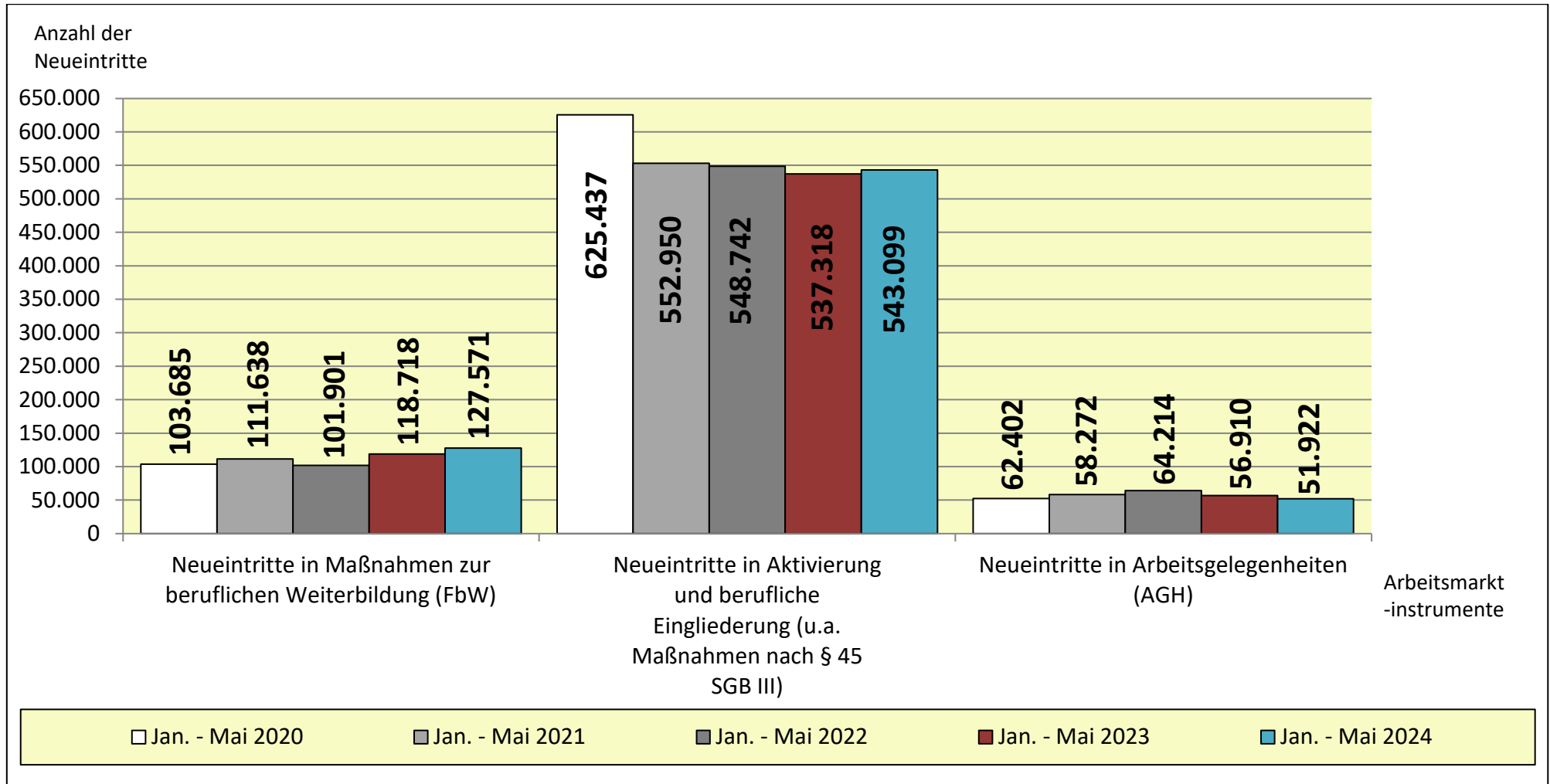
(Neueintritte von Arbeitslosengeld-I- und II -Empfängern in ausgewählte Arbeitsmarktinstrumente in den Monaten Januar bis Mai 2024 auf Grundlage der Ende August 2024 von der BA veröffentlichten endgültigen Zahlen)

Quelle: Statistische Angaben der Bundesagentur für Arbeit

Agenturbezirk (Arbeitsagentur und Jobcenter)	Neueintritte in Maßnahmen zur beruflichen Weiterbildung (FbW)		Neueintritte in Aktivierung und berufliche Eingliederung (u.a. Maßnahmen nach § 45 SGB III)		Neueintritte in Arbeitsgelegenheiten (AGH)		Gemeldete Leistungsbezieher*innen SGB II + III gesamt	
	Jan. - Mai 2023	Jan. - Mai 2024	Jan. - Mai 2023	Jan. - Mai 2024	Jan. - Mai 2023	Jan. - Mai 2024	Mai 2023	Mai 2024
Sachsen-Anhalt Nord (ehemals AA-Bezirke Magdeburg + Stendal)	934	897 (- 4 %)	5.346	5.151 (- 4 %)	1.097	1.077 (- 2 %)	25.781	26.497
Sachsen-Anhalt Ost (ehemals AA-Bezirk Dessau-Roßlau- Wittenberg)	401	379 (- 5 %)	2.576	2.646 (+ 2 %)	810	747 (- 8 %)	12.934	13.383
Sachsen-Anhalt Süd (ehemals AA-Bezirke Halle + Sangerhausen + Weißenfels)	788	947 (+ 20 %)	5.770	6.509 (+ 13 %)	1.151	1.212 (+ 5 %)	29.534	30.309
Sachsen-Anhalt West (ehemals AA-Bezirke Bernburg + Halberstadt)	396	384 (- 3 %)	3.413	3.388 (- 1 %)	909	1.016 (+ 12 %)	12.685	12.456
Sachsen-Anhalt Gesamt	2.519	2.607	17.105	17.694	3.967	4.052	80.934	82.645
Entwicklung	+ 88 = + 3,49 %		+ 589 = + 3,44 %		+ 85 = + 2,14 %		+ 1.711 = + 2,11 %	

Anzahl der Neueintritte von Arbeitslosengeld-I- und Bürgergeld-Empfänger*innen in ausgewählte Arbeitsmarktinstrumente: Entwicklungen in Deutschland

(Stand: 30.08.2024, Quelle: Bundesagentur für Arbeit)



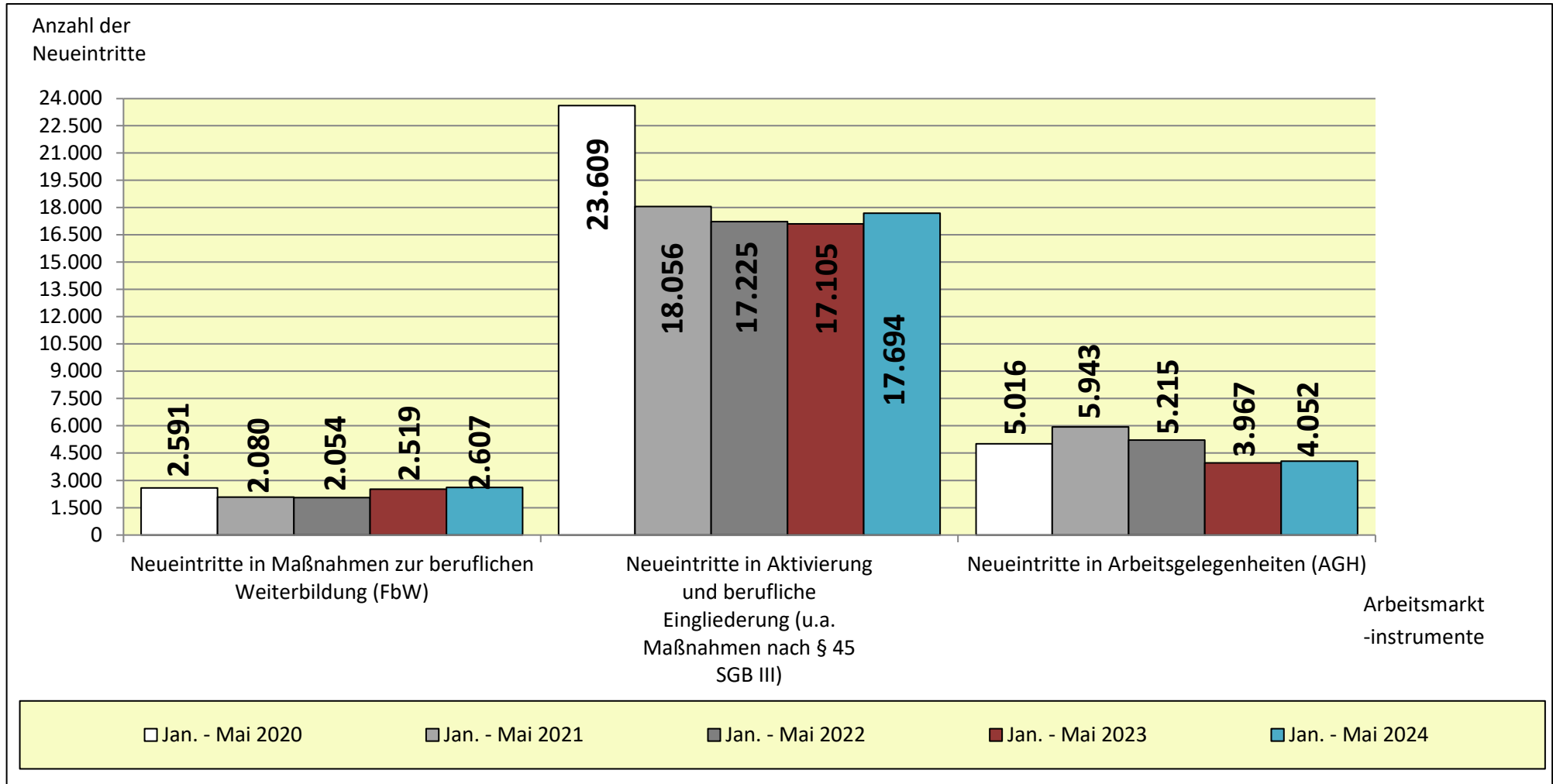
Entwicklung 2023-2024:
+ 7,46 %

Entwicklung 2023-2024:
+ 1,08 %

Entwicklung 2023-2024:
- 8,76 %

Anzahl der Neueintritte von Arbeitslosengeld-I- und Bürgergeld-Empfänger*innen in ausgewählte Arbeitsmarktinstrumente: Entwicklungen in Sachsen-Anhalt

(Stand: 30.08.2024, Quelle: Bundesagentur für Arbeit)



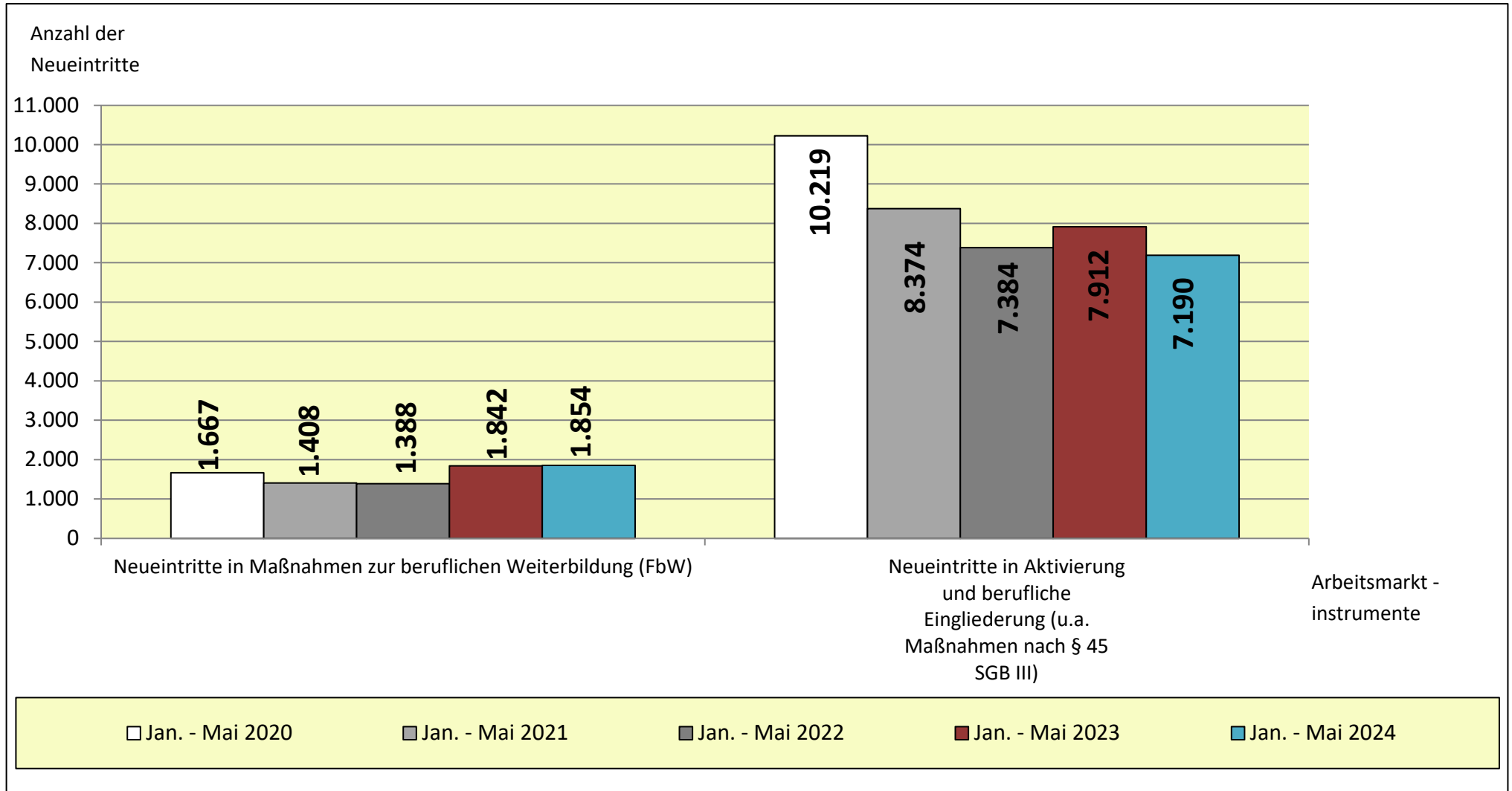
Entwicklung 2023-2024:
+ 3,49 %
Bundesweiter Anteil: 2,0 %

Entwicklung 2023-2024:
+ 3,44 %
Bundesweiter Anteil: 3,3 %

Entwicklung 2023-2024:
+ 2,14 %
Bundesweiter Anteil: 7,8 %

Anzahl der Neueintritte von Arbeitslosengeld-I-Empfänger*innen in ausgewählte Arbeitsmarktinstrumente: Entwicklungen in Sachsen-Anhalt

(Stand 30.08.2024, Quelle: Bundesagentur für Arbeit)

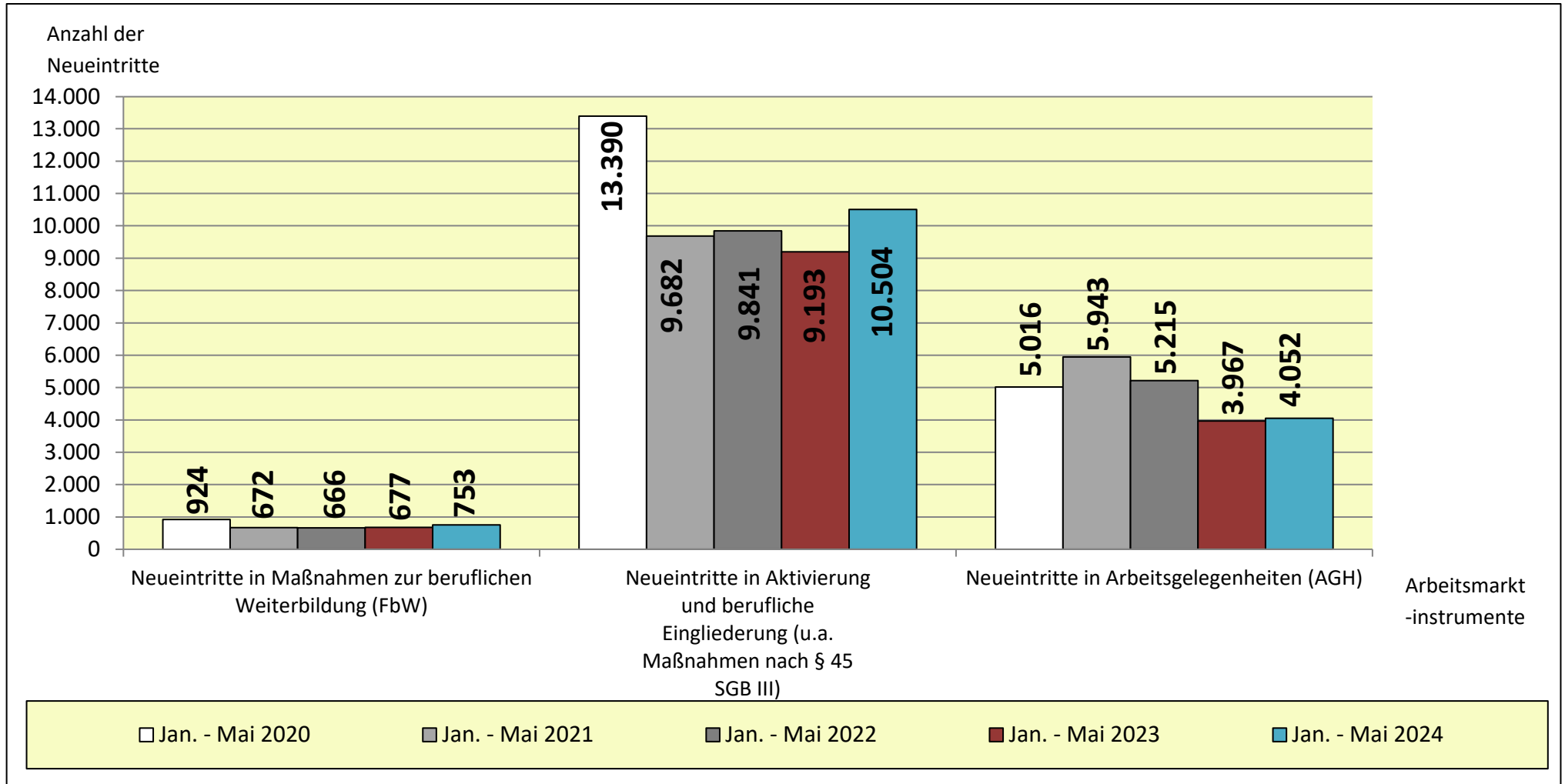


Entwicklung 2023-2024:
+ 0,65 %

Entwicklung 2023-2024:
- 9,13 %

Anzahl der Neueintritte von Bürgergeld-Empfänger*innen in ausgewählte Arbeitsmarktinstrumente: Entwicklungen in Sachsen-Anhalt

(Stand: 30.08.2024, Quelle: Bundesagentur für Arbeit)



Entwicklung 2023-2024:
+ 11,23 %

Entwicklung 2023-2024:
+ 14,26 %

Entwicklung 2023-2024:
+ 2,14 %