

## Arbeitsmarktpolitische Entwicklungen in Sachsen-Anhalt im Jahr 2023

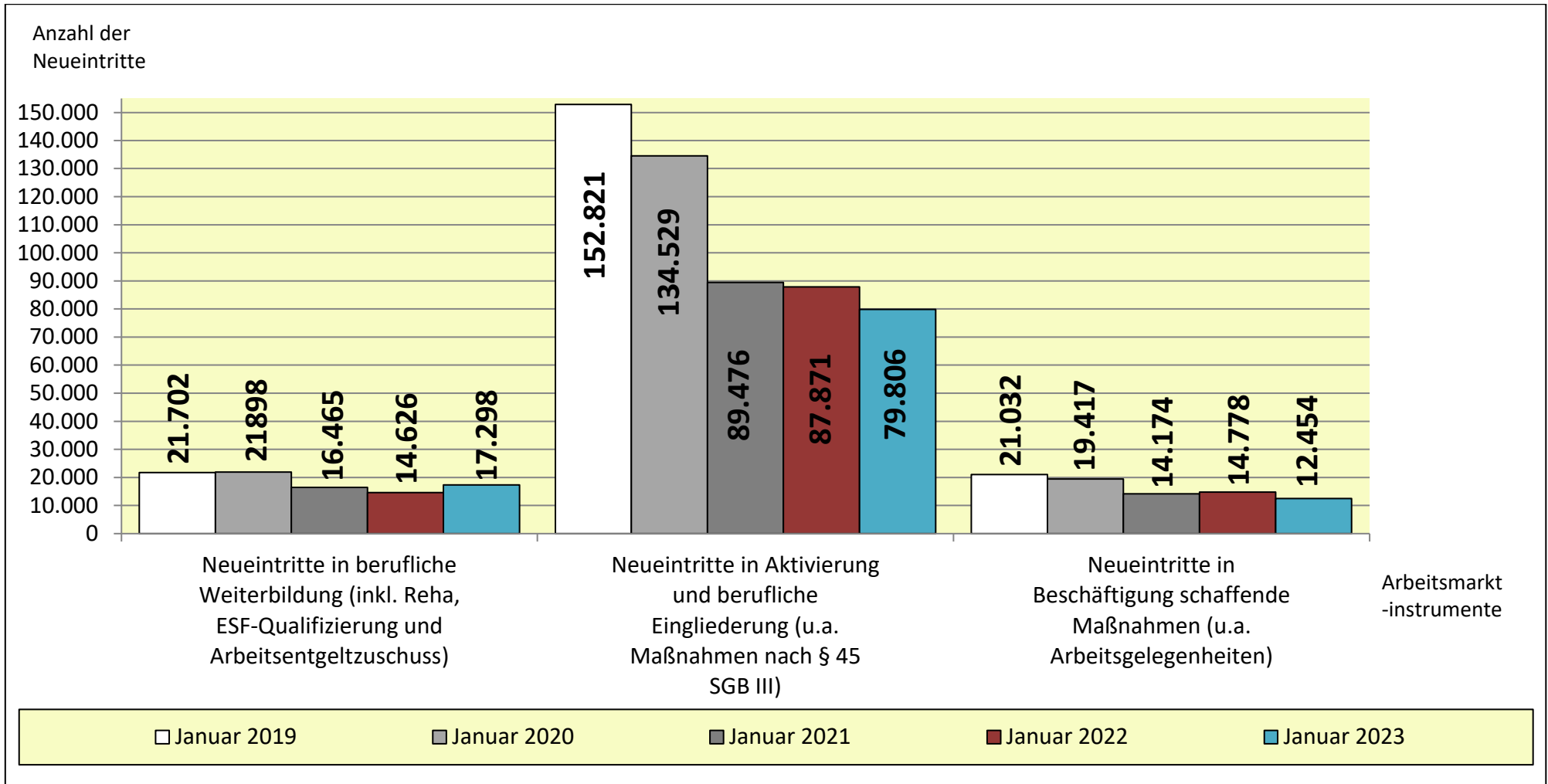
(Neueintritte von Arbeitslosengeld-I- und II -Empfängern in ausgewählte Arbeitsmarktinstrumente im Monat Januar 2023  
auf Grundlage der Ende April 2023 von der BA veröffentlichten endgültigen Zahlen)

Quelle: Statistische Angaben der Bundesagentur für Arbeit

Agenturbezirk (Arbeitsagentur und Jobcenter)	Neueintritte in berufliche Weiterbildung (inkl. Reha, ESF- Qualifizierung und Arbeitsentgeltzuschuss)		Neueintritte in Aktivierung und berufliche Eingliederung (u.a. Maßnahmen nach § 45 SGB III)		Neueintritte in Beschäftigung schaffende Maßnahmen (u.a. Arbeitsgelegenheiten)		Gemeldete Leistungsbezieher*innen SGB II + III gesamt	
	Januar 2022	Januar 2023	Januar 2022	Januar 2023	Januar 2022	Januar 2023	Januar 2022	Januar 2023
<b>Sachsen-Anhalt Nord</b> (ehemals AA-Bezirke Magdeburg + Stendal)	83	116 (+ 40 %)	793	702 (- 11 %)	139	94 (- 32 %)	26.337	27.109
<b>Sachsen-Anhalt Ost</b> (ehemals AA-Bezirk Dessau-Roßlau- Wittenberg)	34	40 (+ 18 %)	351	332 (- 5 %)	606	405 (- 33 %)	12.781	13.806
<b>Sachsen-Anhalt Süd</b> (ehemals AA-Bezirke Halle + Sangerhausen + Weißenfels)	93	89 (- 4 %)	995	746 (- 25 %)	375	202 (- 46 %)	28.211	30.766
<b>Sachsen-Anhalt West</b> (ehemals AA-Bezirke Bernburg + Halberstadt)	52	34 (- 35 %)	529	426 (- 19 %)	92	50 (- 46 %)	13.308	14.041
<b>Sachsen-Anhalt Gesamt</b>	<b>262</b>	<b>279</b>	<b>2.668</b>	<b>2.206</b>	<b>1.212</b>	<b>751</b>	<b>80.637</b>	<b>85.722</b>
<b>Entwicklung</b>	<b>+ 17 = + 6,49 %</b>		<b>- 462 = - 17,32 %</b>		<b>- 461 = - 38,04 %</b>		<b>+ 5.085 = + 6,31 %</b>	

# Anzahl der Neueintritte von Arbeitslosengeld-I- und -II-Empfänger/innen in ausgewählte Arbeitsmarktinstrumente: Entwicklungen in Deutschland

(Stand: 28.04.2023, Quelle: Bundesagentur für Arbeit)



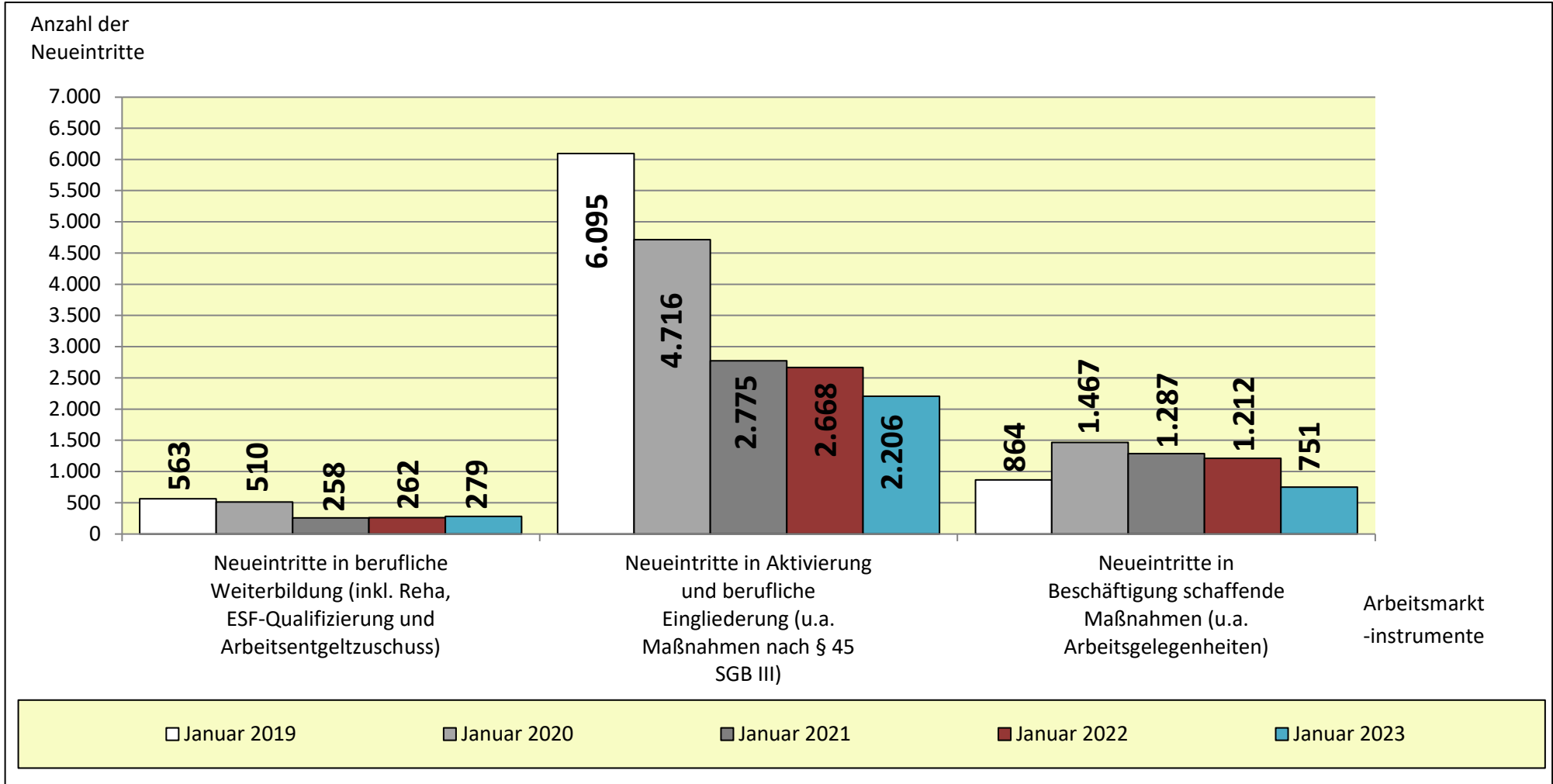
Entwicklung 2022-2023:  
+ 18,27 %

Entwicklung 2022-2023:  
- 9,18 %

Entwicklung 2022-2023:  
- 15,73 %

# Anzahl der Neueintritte von Arbeitslosengeld-I- und -II-Empfänger/innen in ausgewählte Arbeitsmarktinstrumente: Entwicklungen in Sachsen-Anhalt

(Stand: 28.04.2023, Quelle: Bundesagentur für Arbeit)



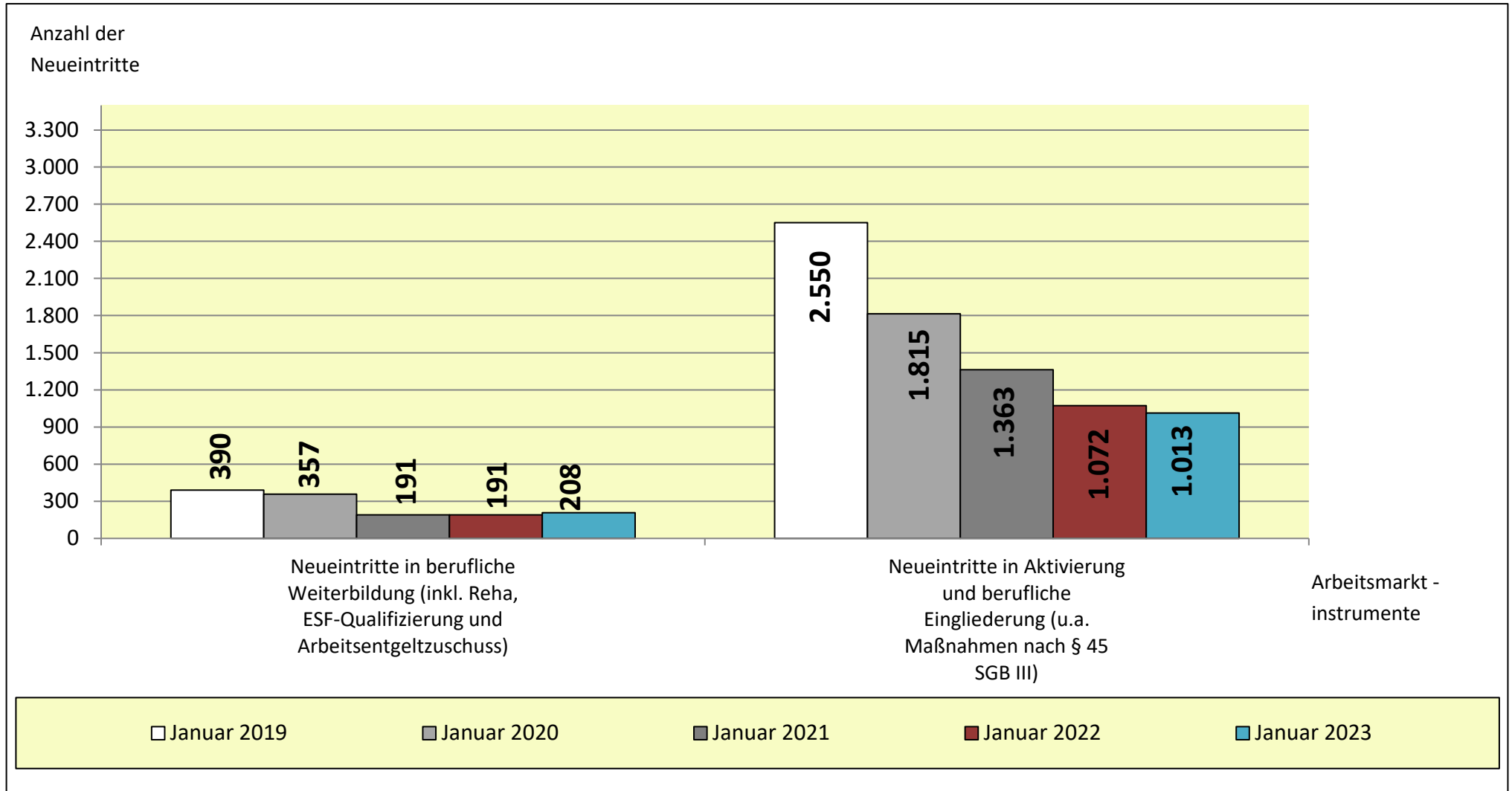
Entwicklung 2022-2023:  
+ 6,49 %  
Bundesweiter Anteil: 1,6 %

Entwicklung 2022-2023:  
- 17,32 %  
Bundesweiter Anteil: 2,8 %

Entwicklung 2022-2023:  
- 38,31 %  
Bundesweiter Anteil: 6,0 %

# Anzahl der Neueintritte von Arbeitslosengeld-I-Empfänger/innen in ausgewählte Arbeitsmarktinstrumente: Entwicklungen in Sachsen-Anhalt

(Stand: 28.04.2023, Quelle: Bundesagentur für Arbeit)

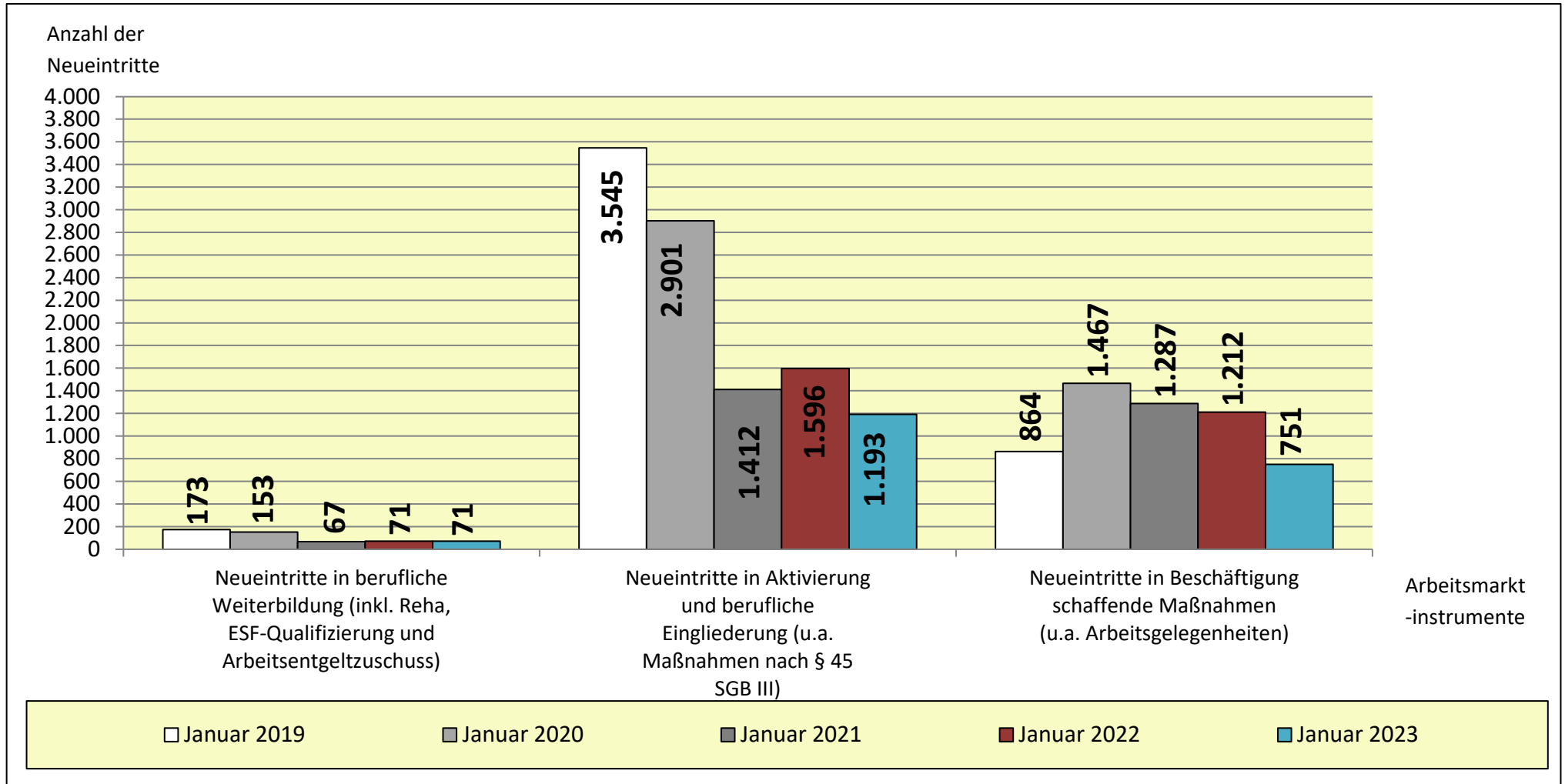


Entwicklung 2022-2023:  
+ 8,90 %

Entwicklung 2022-2023:  
- 5,50 %

# Anzahl der Neueintritte von Arbeitslosengeld-II-Empfänger/innen in ausgewählte Arbeitsmarktinstrumente: Entwicklungen in Sachsen-Anhalt

(Stand: 28.04.2023, Quelle: Bundesagentur für Arbeit)



Entwicklung 2022-2023:  
0,00 %

Entwicklung 2022-2023:  
- 25,25 %

Entwicklung 2022-2023:  
- 38,04 %