

Arbeitsmarktpolitische Entwicklungen in Sachsen-Anhalt im Jahr 2024

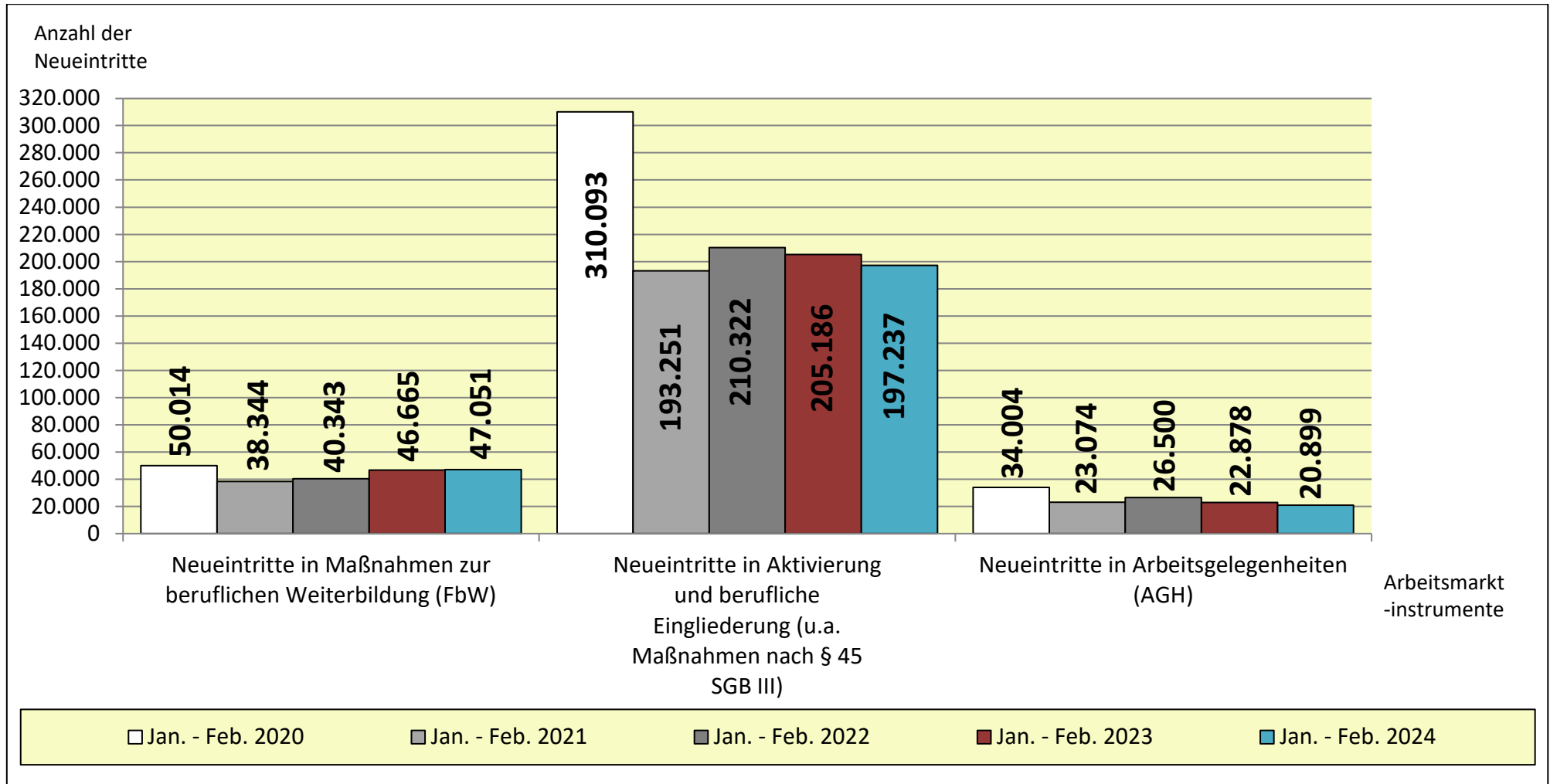
(Neueintritte von Arbeitslosengeld-I- und II -Empfängern in ausgewählte Arbeitsmarktinstrumente in den Monaten Januar bis Februar 2024 auf Grundlage der Anfang Juni 2024 von der BA veröffentlichten endgültigen Zahlen)

Quelle: Statistische Angaben der Bundesagentur für Arbeit

Agenturbezirk (Arbeitsagentur und Jobcenter)	Neueintritte in Maßnahmen zur beruflichen Weiterbildung (FbW)		Neueintritte in Aktivierung und berufliche Eingliederung (u.a. Maßnahmen nach § 45 SGB III)		Neueintritte in Arbeitsgelegenheiten (AGH)		Gemeldete Leistungsbezieher*innen SGB II + III gesamt	
	Jan. - Feb. 2023	Jan. - Feb. 2024	Jan. - Feb. 2023	Jan. - Feb. 2024	Jan. - Feb. 2023	Jan. - Feb. 2024	Februar 2023	Februar 2024
Sachsen-Anhalt Nord (ehemals AA-Bezirke Magdeburg + Stendal)	386	333 (- 14 %)	2.017	1.802 (- 11 %)	352	239 (- 32 %)	27.091	27.834
Sachsen-Anhalt Ost (ehemals AA-Bezirk Dessau-Roßlau- Wittenberg)	108	154 (+ 43 %)	887	871 (- 2 %)	455	449 (- 1 %)	13.788	14.178
Sachsen-Anhalt Süd (ehemals AA-Bezirke Halle + Sangerhausen + Weißenfels)	290	365 (+ 26 %)	1.957	2.277 (+ 16 %)	392	334 (- 15 %)	30.780	31.725
Sachsen-Anhalt West (ehemals AA-Bezirke Bernburg + Halberstadt)	137	132 (- 4 %)	1.257	1.124 (- 11 %)	210	202 (- 4 %)	14.052	13.851
Sachsen-Anhalt Gesamt	921	984	6.118	6.074	1.409	1.224	85.711	87.588
Entwicklung	+ 63 = + 6,84 %		- 44 = - 0,72 %		- 185 = - 13,13 %		+ 1.877 = + 2,19 %	

Anzahl der Neueintritte von Arbeitslosengeld-I- und Bürgergeld-Empfänger*innen in ausgewählte Arbeitsmarktinstrumente: Entwicklungen in Deutschland

(Stand: 04.06.2024, Quelle: Bundesagentur für Arbeit)



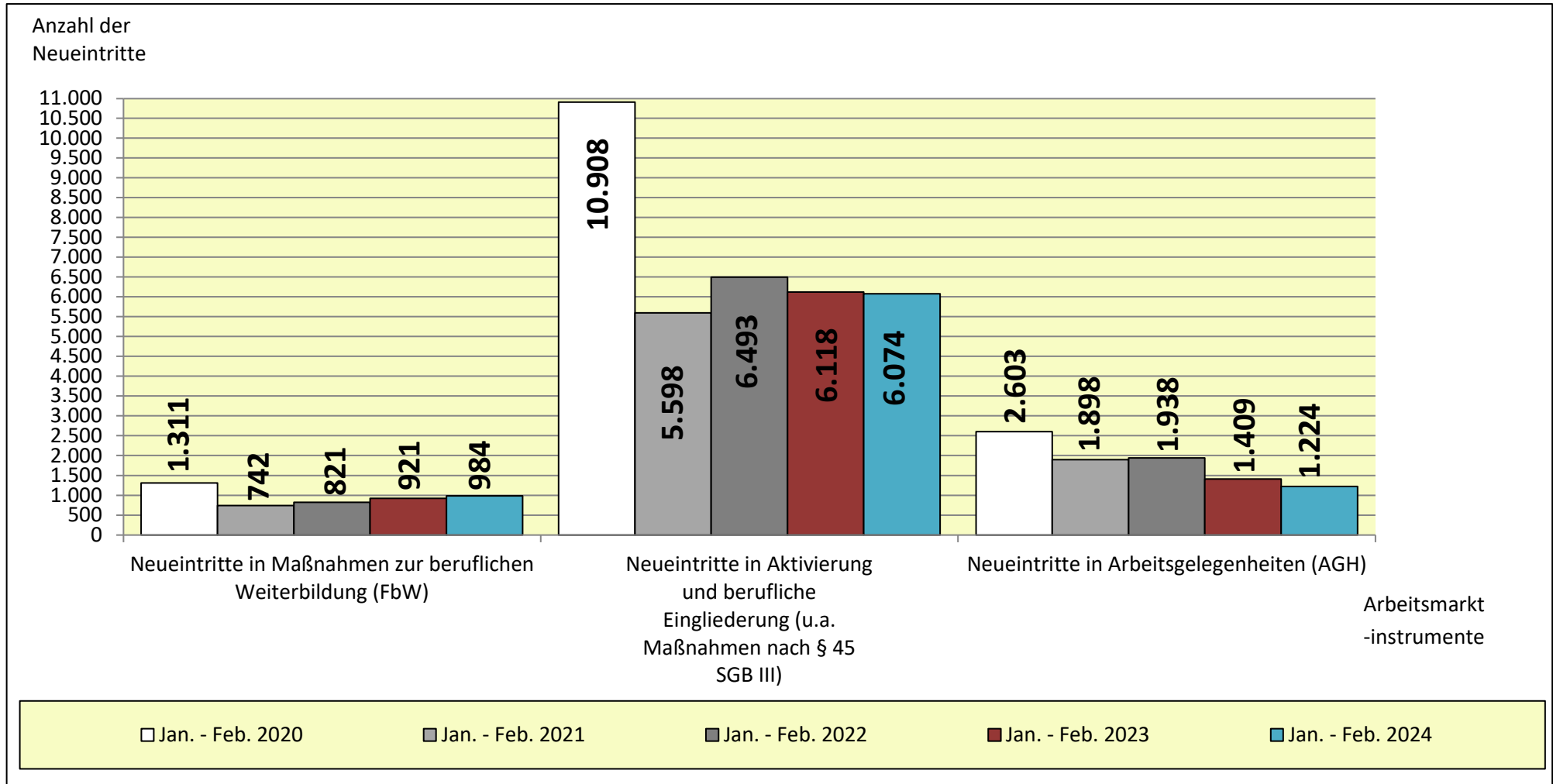
Entwicklung 2023-2024:
+ 0,83 %

Entwicklung 2023-2024:
- 3,87 %

Entwicklung 2023-2024:
- 8,65 %

Anzahl der Neueintritte von Arbeitslosengeld-I- und Bürgergeld-Empfänger*innen in ausgewählte Arbeitsmarktinstrumente: Entwicklungen in Sachsen-Anhalt

(Stand: 04.06.2024, Quelle: Bundesagentur für Arbeit)



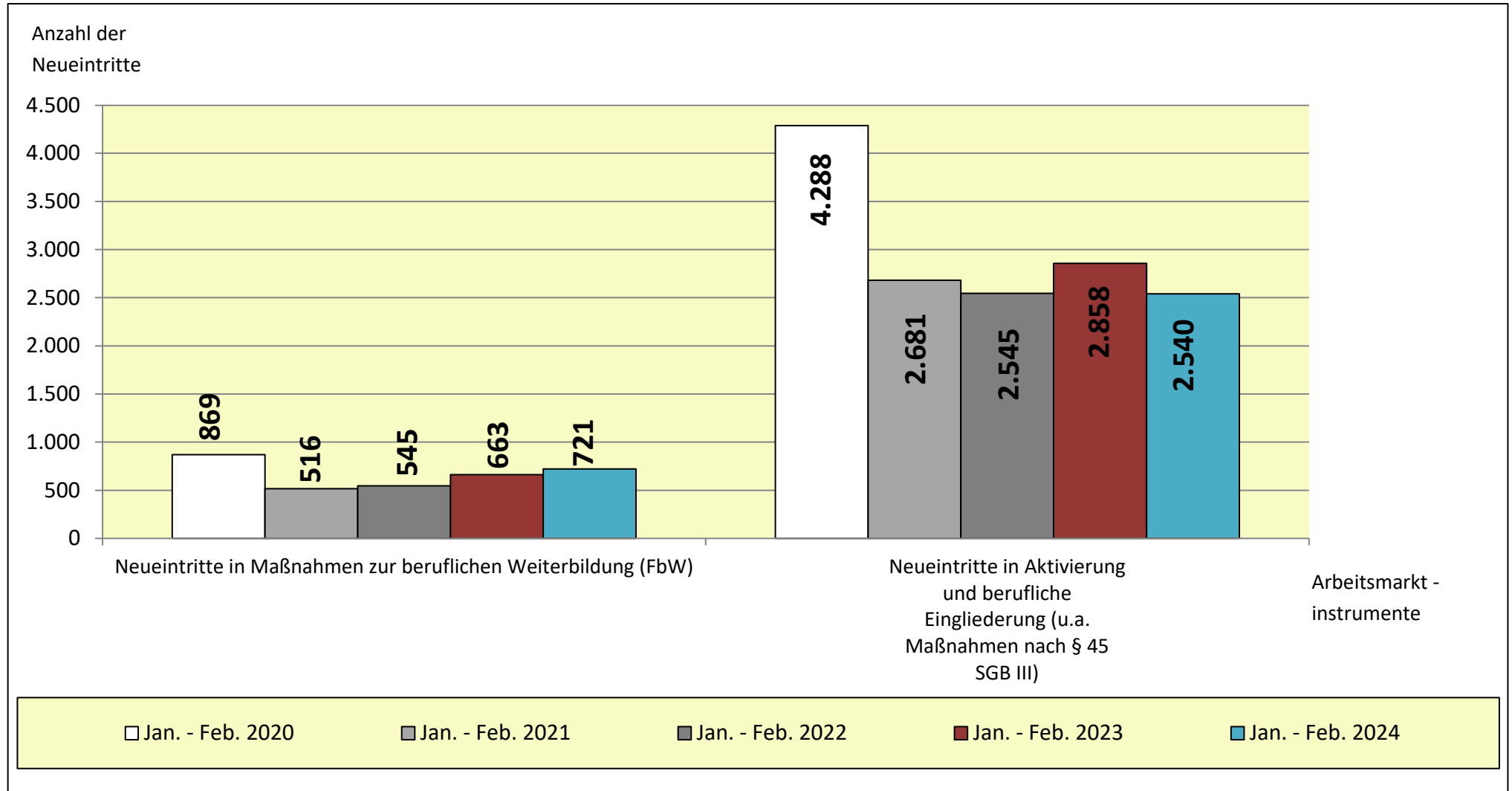
Entwicklung 2023-2024:
+ 6,84 %
Bundesweiter Anteil: 2,1 %

Entwicklung 2023-2024:
- 0,72 %
Bundesweiter Anteil: 3,1 %

Entwicklung 2023-2024:
- 13,13 %
Bundesweiter Anteil: 5,9 %

Anzahl der Neueintritte von Arbeitslosengeld-I-Empfänger*innen in ausgewählte Arbeitsmarktinstrumente: Entwicklungen in Sachsen-Anhalt

(Stand 04.06.2024, Quelle: Bundesagentur für Arbeit)

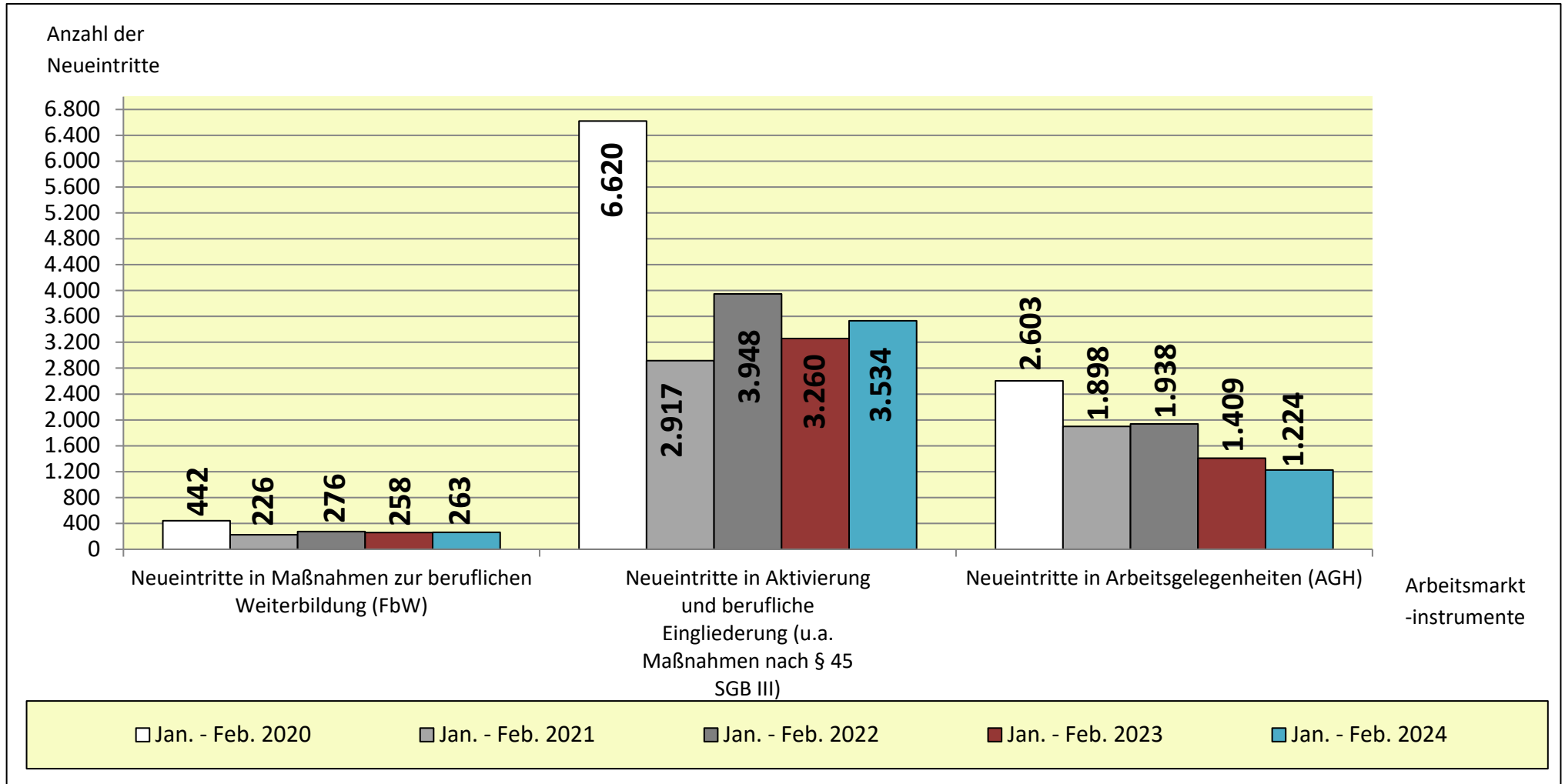


Entwicklung 2023-2024:
+ 8,75 %

Entwicklung 2023-2024:
- 11,13 %

Anzahl der Neueintritte von Bürgergeld-Empfänger*innen in ausgewählte Arbeitsmarktinstrumente: Entwicklungen in Sachsen-Anhalt

(Stand: 04.06.2024, Quelle: Bundesagentur für Arbeit)



Entwicklung 2023-2024:
+ 1,94 %

Entwicklung 2023-2024:
+ 8,40 %

Entwicklung 2023-2024:
- 13,13 %