

Arbeitsmarktpolitische Entwicklungen in Sachsen-Anhalt im Jahr 2024

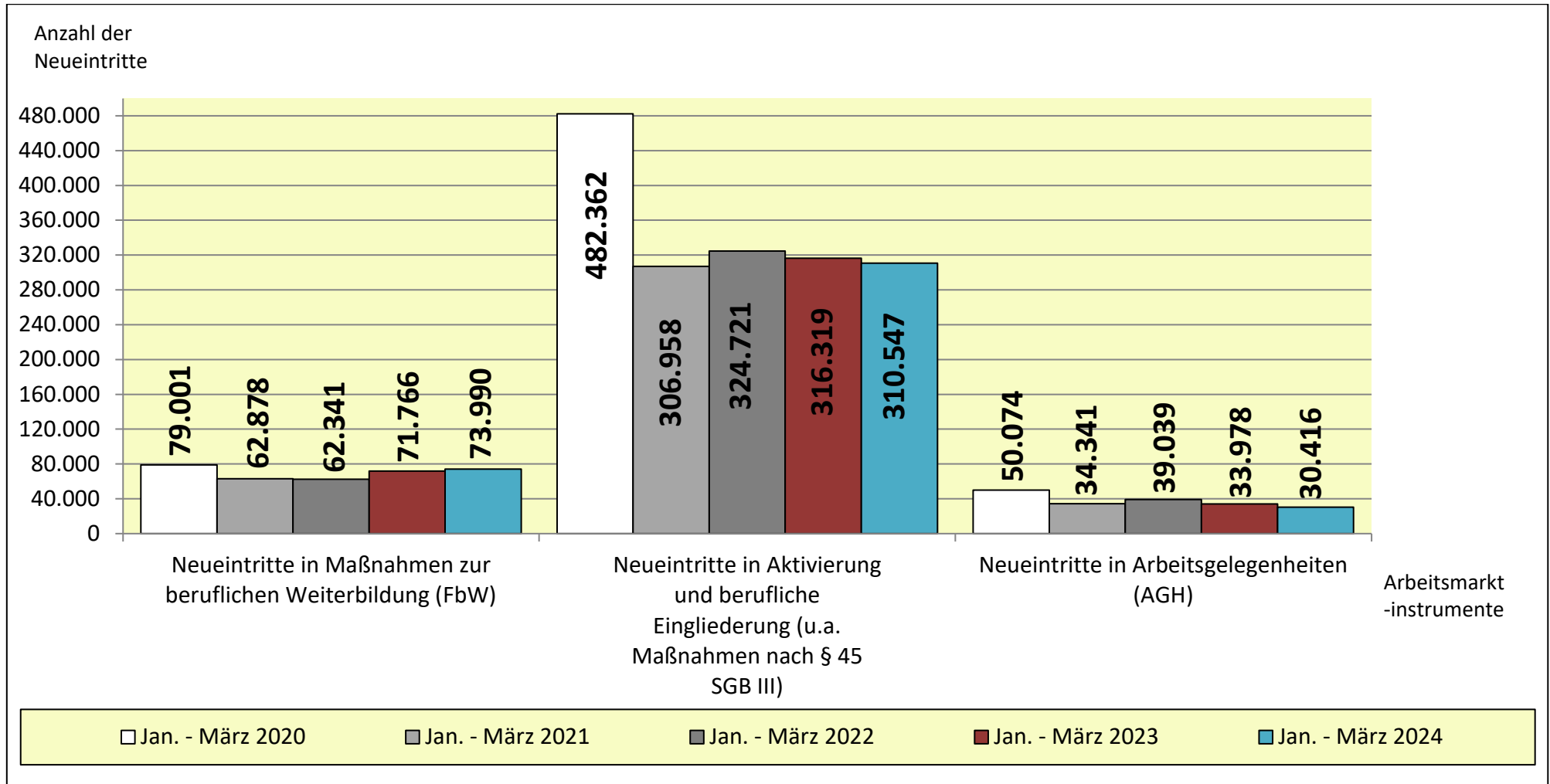
(Neueintritte von Arbeitslosengeld-I- und II -Empfängern in ausgewählte Arbeitsmarktinstrumente in den Monaten Januar bis März 2024 auf Grundlage der Ende Juni 2024 von der BA veröffentlichten endgültigen Zahlen)

Quelle: Statistische Angaben der Bundesagentur für Arbeit

Agenturbezirk (Arbeitsagentur und Jobcenter)	Neueintritte in Maßnahmen zur beruflichen Weiterbildung (FbW)		Neueintritte in Aktivierung und berufliche Eingliederung (u.a. Maßnahmen nach § 45 SGB III)		Neueintritte in Arbeitsgelegenheiten (AGH)		Gemeldete Leistungsbezieher*innen SGB II + III gesamt	
	Jan. - März 2023	Jan. - März 2024	Jan. - März 2023	Jan. - März 2024	Jan. - März 2023	Jan. - März 2024	März 2023	März 2024
Sachsen-Anhalt Nord (ehemals AA-Bezirke Magdeburg + Stendal)	587	541 (- 8 %)	3.149	2.929 (- 7 %)	627	409 (- 35 %)	26.677	27.160
Sachsen-Anhalt Ost (ehemals AA-Bezirk Dessau-Roßlau- Wittenberg)	207	210 (+ 1 %)	1.434	1.446 (+ 1 %)	641	648 (+ 1 %)	13.588	13.675
Sachsen-Anhalt Süd (ehemals AA-Bezirke Halle + Sangerhausen + Weißenfels)	457	560 (+ 12 %)	3.174	3.640 (+ 11 %)	706	682 (- 3 %)	30.573	31.167
Sachsen-Anhalt West (ehemals AA-Bezirke Bernburg + Halberstadt)	237	216 (- 9 %)	1.940	1.906 (- 2 %)	345	300 (- 13 %)	13.539	13.629
Sachsen-Anhalt Gesamt	1.488	1.527	9.697	9.921	2.319	2.039	84.377	85.631
Entwicklung	+ 39 = + 2,62 %		+ 224 = + 2,31 %		- 280 = - 12,07 %		+ 1.254 = + 1,47 %	

Anzahl der Neueintritte von Arbeitslosengeld-I- und Bürgergeld-Empfänger*innen in ausgewählte Arbeitsmarktinstrumente: Entwicklungen in Deutschland

(Stand: 28.06.2024, Quelle: Bundesagentur für Arbeit)



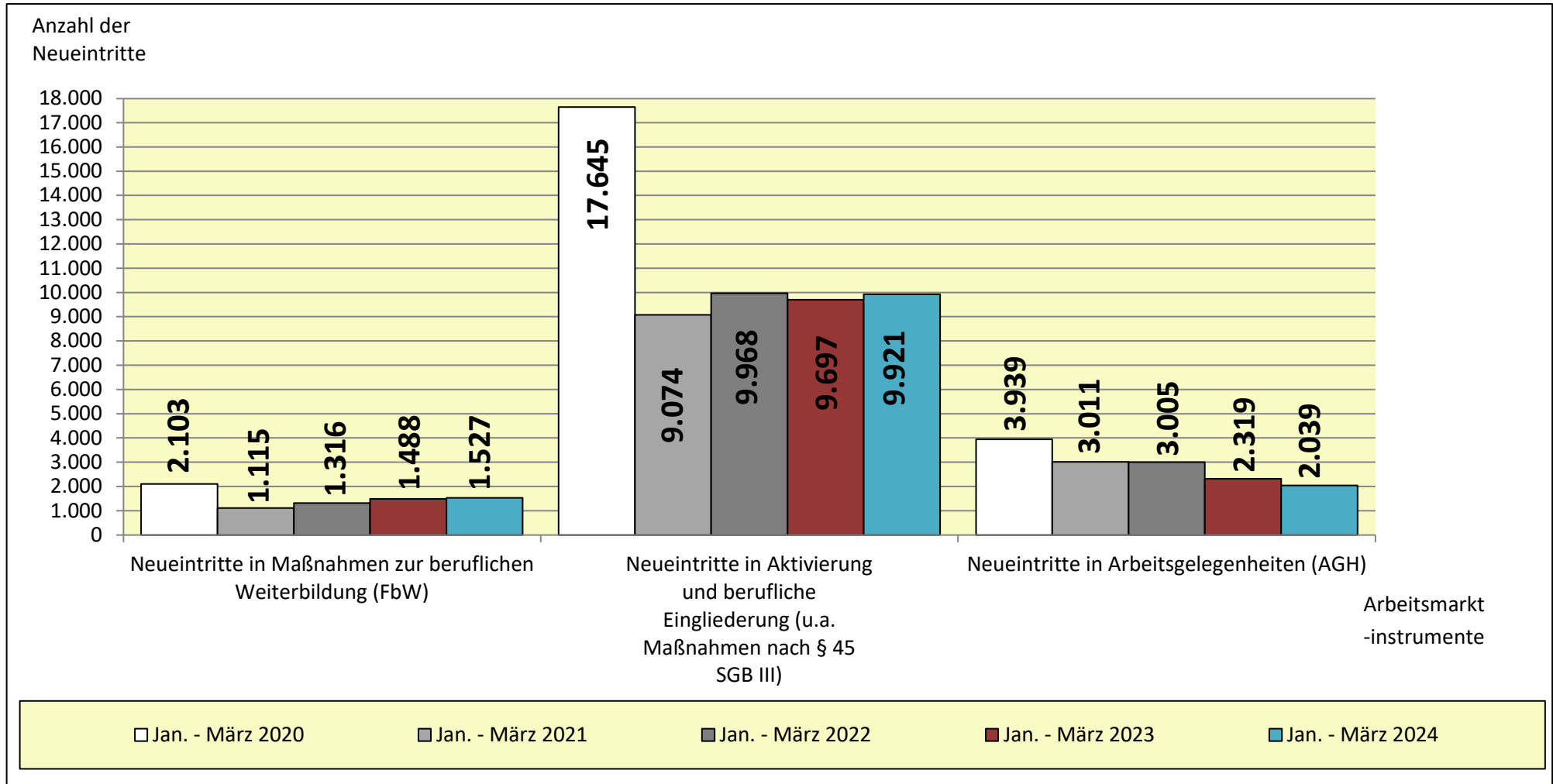
Entwicklung 2023-2024:
+ 3,10 %

Entwicklung 2023-2024:
- 1,82 %

Entwicklung 2023-2024:
- 10,48 %

Anzahl der Neueintritte von Arbeitslosengeld-I- und Bürgergeld-Empfänger*innen in ausgewählte Arbeitsmarktinstrumente: Entwicklungen in Sachsen-Anhalt

(Stand: 28.06.2024, Quelle: Bundesagentur für Arbeit)



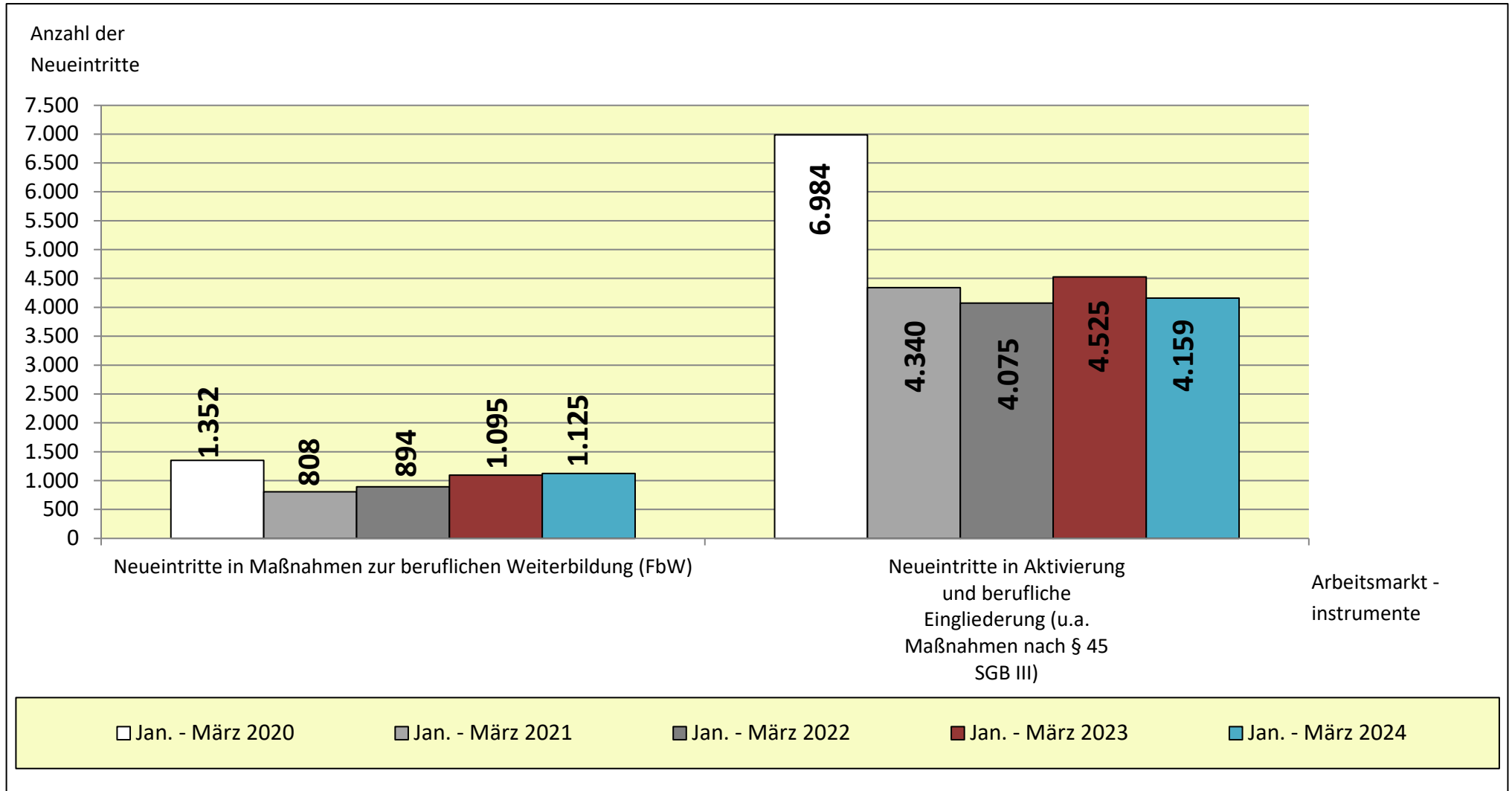
Entwicklung 2023-2024:
+ 2,62 %
Bundesweiter Anteil: 2,1 %

Entwicklung 2023-2024:
+ 2,31 %
Bundesweiter Anteil: 3,2 %

Entwicklung 2023-2024:
- 12,07 %
Bundesweiter Anteil: 6,7 %

Anzahl der Neueintritte von Arbeitslosengeld-I-Empfänger*innen in ausgewählte Arbeitsmarktinstrumente: Entwicklungen in Sachsen-Anhalt

(Stand 28.06.2024, Quelle: Bundesagentur für Arbeit)

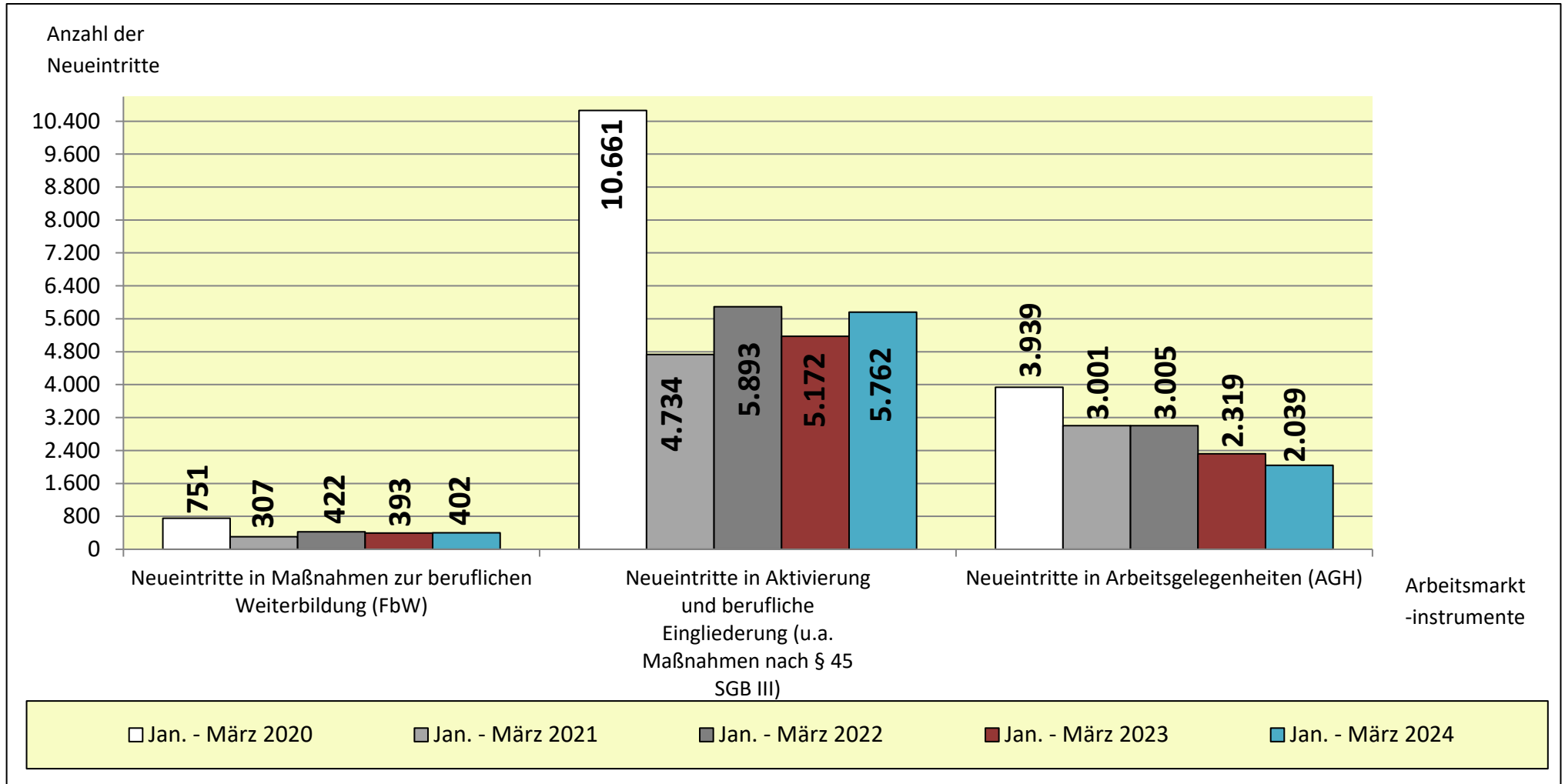


Entwicklung 2023-2024:
+ 2,74 %

Entwicklung 2023-2024:
- 8,09 %

Anzahl der Neueintritte von Bürgergeld-Empfänger*innen in ausgewählte Arbeitsmarktinstrumente: Entwicklungen in Sachsen-Anhalt

(Stand: 28.06.2024, Quelle: Bundesagentur für Arbeit)



Entwicklung 2023-2024:
+ 2,29 %

Entwicklung 2023-2024:
+ 11,41 %

Entwicklung 2023-2024:
- 12,07 %