

Arbeitsmarktpolitische Entwicklungen in Sachsen-Anhalt im Jahr 2025

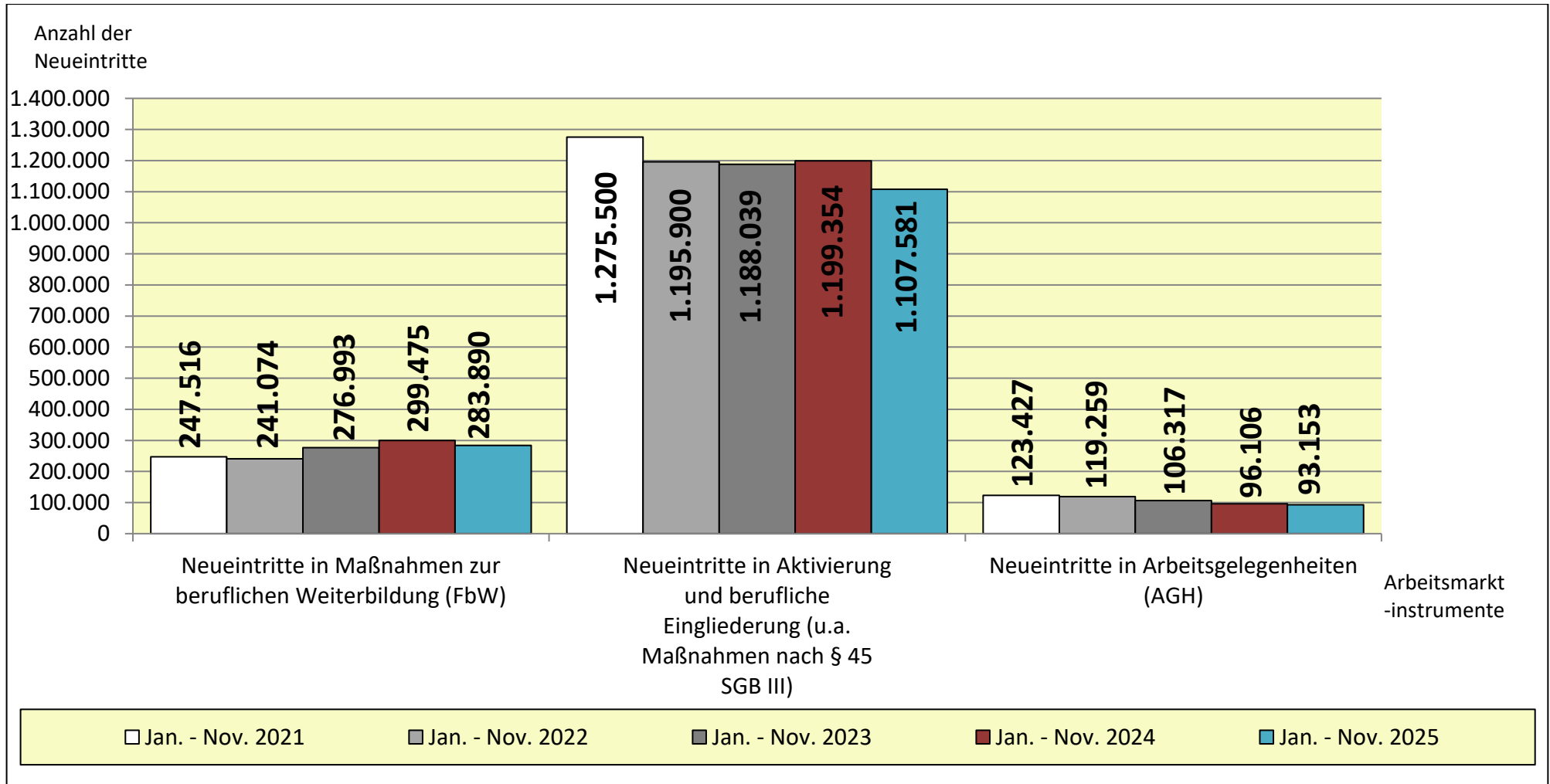
(Neueintritte von Arbeitslosengeld-I- und Bürgergeld-Empfängern in ausgewählte Arbeitsmarktinstrumente in den Monaten Januar bis November 2025 auf Grundlage der Ende Februar 2026 von der BA veröffentlichten endgültigen Zahlen)

Quelle: Statistische Angaben der Bundesagentur für Arbeit

Agenturbezirk (Arbeitsagentur und Jobcenter)	Neueintritte in Maßnahmen zur beruflichen Weiterbildung (FbW)		Neueintritte in Aktivierung und berufliche Eingliederung (u.a. Maßnahmen nach § 45 SGB III)		Neueintritte in Arbeitsgelegenheiten (AGH)		Gemeldete Leistungsbezieher*innen SGB II + III gesamt	
	Jan. – Nov. 2024	Jan. – Nov. 2025	Jan. – Nov. 2024	Jan. – Nov. 2025	Jan. – Nov. 2024	Jan. – Nov. 2025	November 2024	November 2025
Sachsen-Anhalt Nord (ehemals AA-Bezirke Magdeburg + Stendal)	2.234	2.239	11.621	10.496 (- 10 %)	1.953	1.534 (- 21 %)	26.606	27.936
Sachsen-Anhalt Ost (ehemals AA-Bezirk Dessau-Roßlau- Wittenberg)	990	957 (- 3 %)	5.644	6.078 (+ 8 %)	1.115	1.252 (+ 12 %)	13.385	13.359
Sachsen-Anhalt Süd (ehemals AA-Bezirke Halle + Sangerhausen + Weißenfels)	2.234	1.974 (- 12 %)	13.287	13.217 (- 1 %)	2.152	1.945 (- 10 %)	30.463	30.812
Sachsen-Anhalt West (ehemals AA-Bezirke Bernburg + Halberstadt)	986	999 (+ 1 %)	7.678	6.261 (- 18 %)	1.655	1.444 (- 13 %)	12.816	13.722
Sachsen-Anhalt Gesamt	6.444	6.169	38.230	36.052	6.875	6.175	83.270	85.829
Entwicklung	- 275 = - 4,27 %		- 2.178 = - 5,70 %		- 700 = - 10,18 %		+ 2.559 = + 3,07 %	

Anzahl der Neueintritte von Arbeitslosengeld-I- und Bürgergeld-Empfänger*innen in ausgewählte Arbeitsmarktinstrumente: Entwicklungen in Deutschland

(Stand: 27.02.2026, Quelle: Bundesagentur für Arbeit)



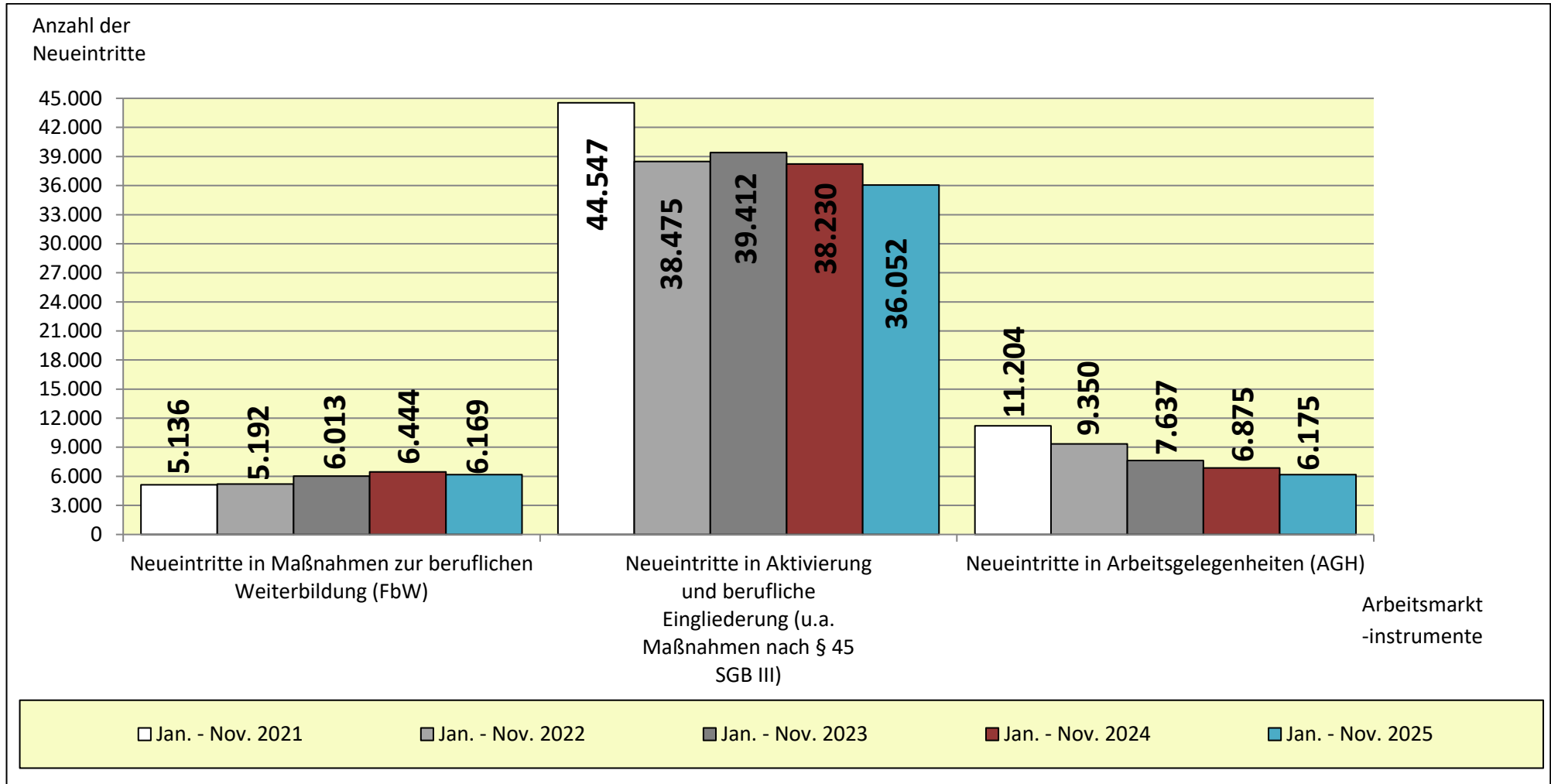
Entwicklung 2024-2025:
-5,20 %

Entwicklung 2024-2025:
- 7,65 %

Entwicklung 2024-2025:
- 3,07 %

Anzahl der Neueintritte von Arbeitslosengeld-I- und Bürgergeld-Empfänger*innen in ausgewählte Arbeitsmarktinstrumente: Entwicklungen in Sachsen-Anhalt

(Stand: 27.02.2026, Quelle: Bundesagentur für Arbeit)



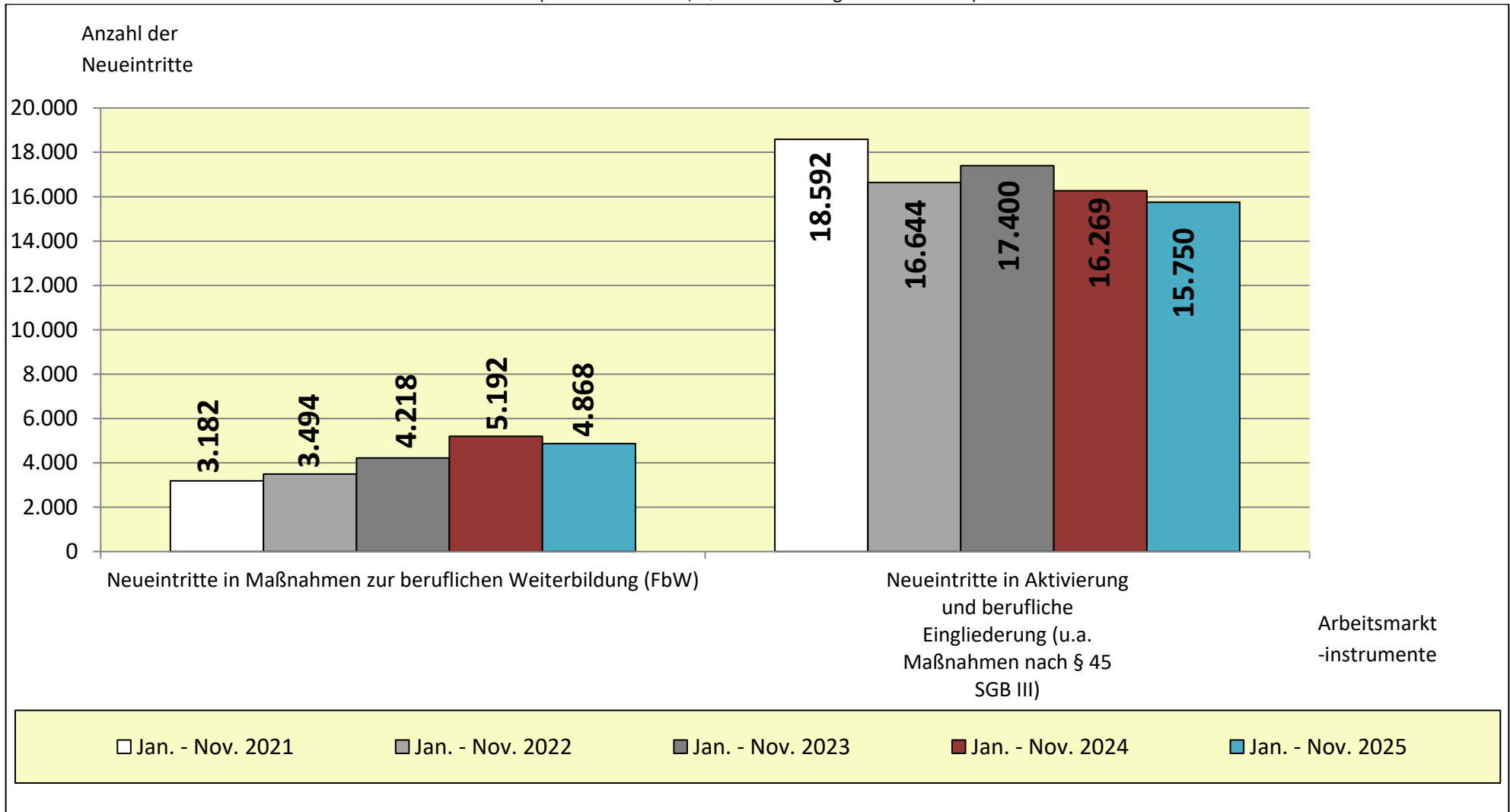
Entwicklung 2024-2025:
- 4,24 %
Bundesweiter Anteil: 2,2 %

Entwicklung 2024-2025:
- 5,70 %
Bundesweiter Anteil: 3,3 %

Entwicklung 2024-2025:
- 10,18 %
Bundesweiter Anteil: 6,6 %

Anzahl der Neueintritte von Arbeitslosengeld-I-Empfänger*innen in ausgewählte Arbeitsmarktinstrumente: Entwicklungen in Sachsen-Anhalt

(Stand 27.02.2026, Quelle: Bundesagentur für Arbeit)



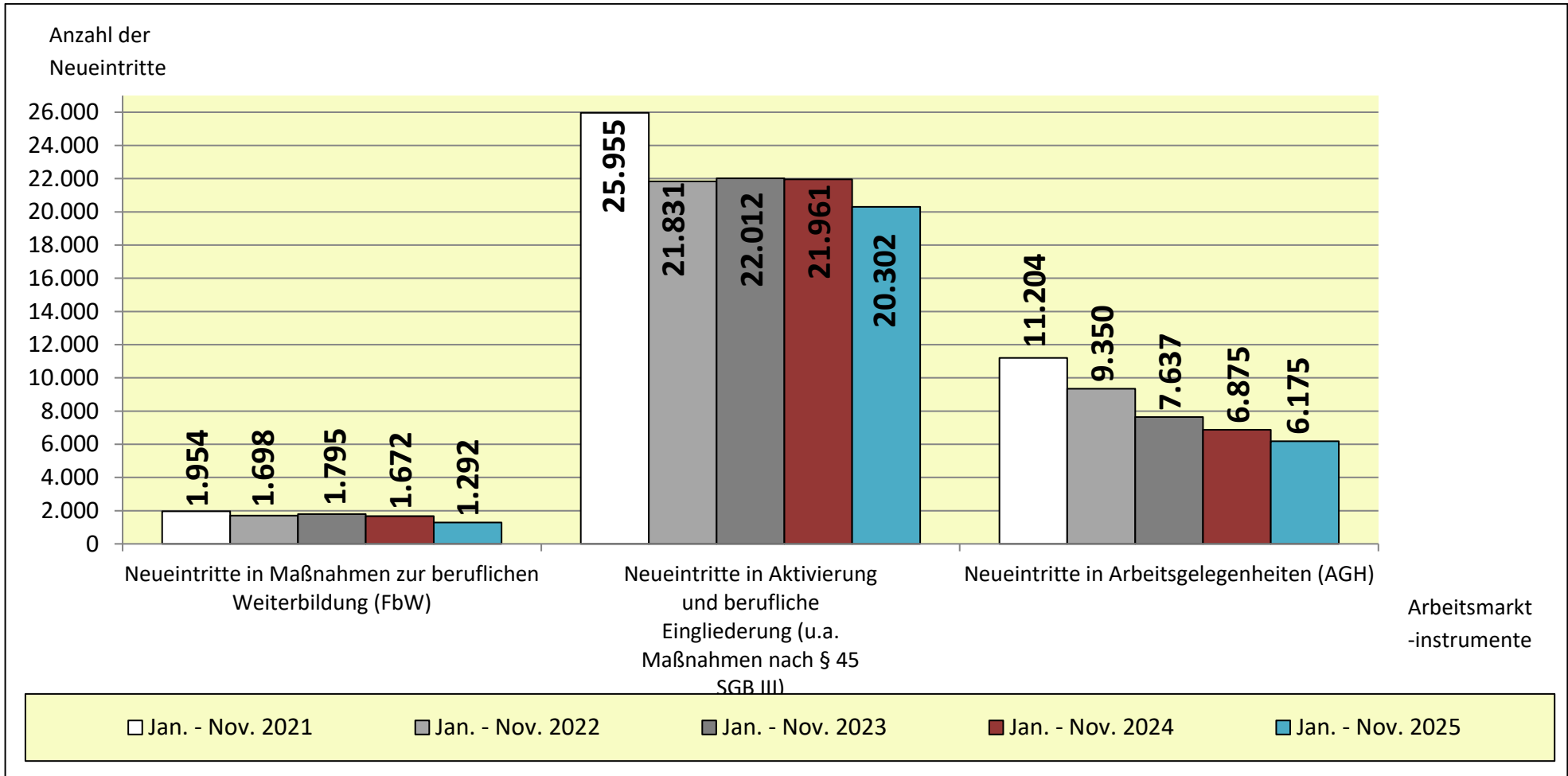
Entwicklung 2024-2025:
- 6,24 %

Entwicklung 2024-2025:
- 3,19 %

* Vorgenommene Differenzierung nach Neueintritten gemäß dem Empfängerkreis erfolgt über gesonderte Statistik der Bundesagentur für Arbeit – Hier sind leichte Abweichungen möglich.

Anzahl der Neueintritte von Bürgergeld-Empfänger*innen in ausgewählte Arbeitsmarktinstrumente: Entwicklungen in Sachsen-Anhalt

(Stand: 27.02.2026, Quelle: Bundesagentur für Arbeit)



Entwicklung 2024-2025:
- 22,73 %

Entwicklung 2024-2025:
- 7,55 %

Entwicklung 2024-2025:
- 10,18 %

* Vorgenommene Differenzierung nach Neueintritten gemäß dem Empfängerkreis erfolgt über gesonderte Statistik der Bundesagentur für Arbeit – Hier sind leichte Abweichungen möglich.