

Arbeitsmarktpolitische Entwicklungen in Sachsen-Anhalt im Jahr 2026

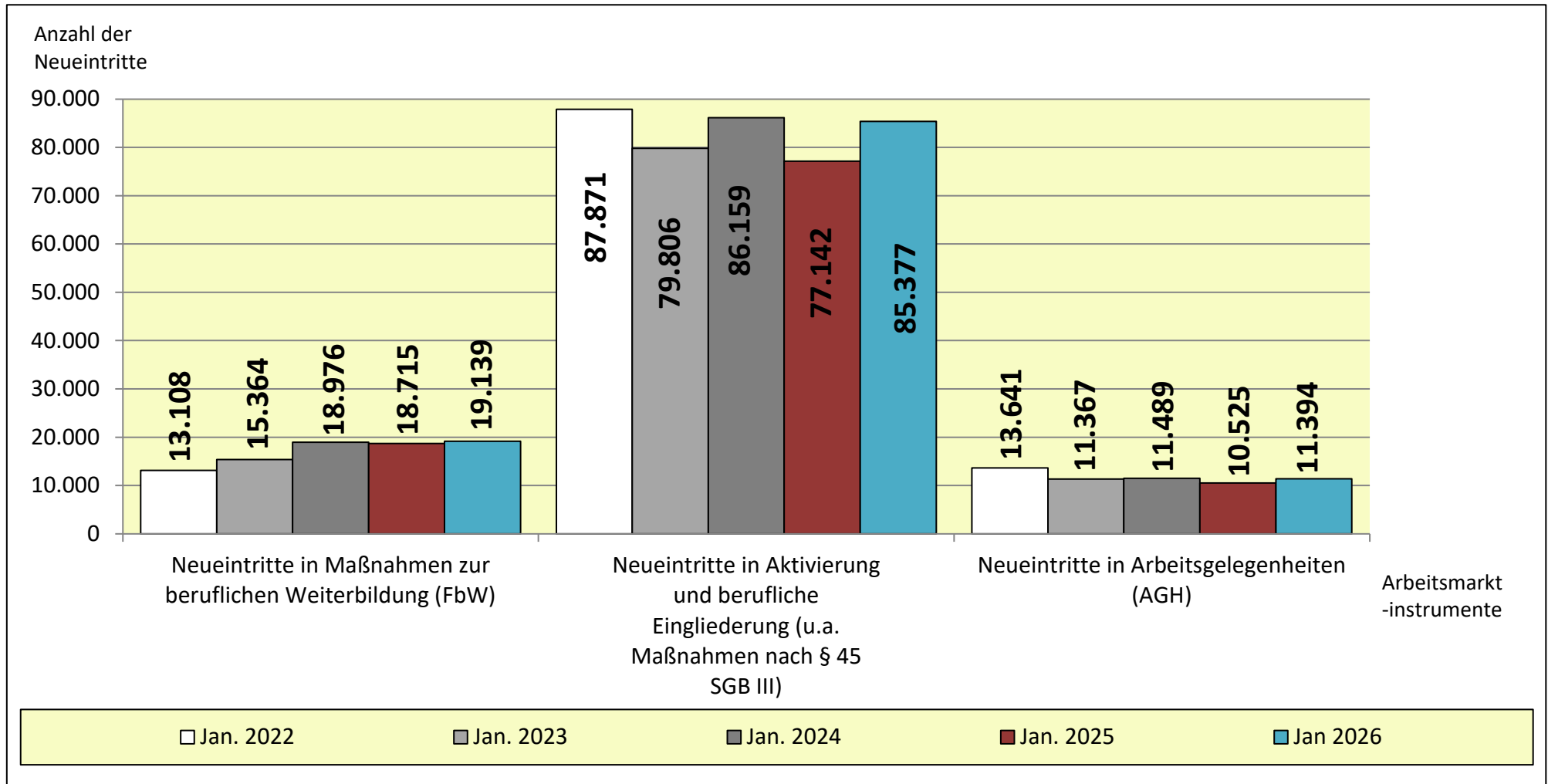
(Neueintritte von Arbeitslosengeld-I- und Bürgergeld-Empfängern in ausgewählte Arbeitsmarktinstrumente im Monat Januar 2026 auf Grundlage der Ende April 2026 von der BA veröffentlichten endgültigen Zahlen)

Quelle: Statistische Angaben der Bundesagentur für Arbeit

| Agenturbezirk (Arbeitsagentur und Jobcenter) | Neueintritte in Maßnahmen zur beruflichen Weiterbildung (FbW) | | Neueintritte in Aktivierung und berufliche Eingliederung (u.a. Maßnahmen nach § 45 SGB III) | | Neueintritte in Arbeitsgelegenheiten (AGH) | | Gemeldete Leistungsbezieher*innen SGB II + III gesamt | |
|--|---|--------------|---|----------------|---|--------------|---|----------------|
| | Januar 2025 | Januar 2026 | Januar 2025 | Januar 2026 | Januar 2025 | Januar 2026 | Januar 2025 | Januar 2026 |
| Sachsen-Anhalt Nord (ehemals AA-Bezirke Magdeburg + Stendal) | 130 | 137 (+ 5 %) | 538 | 704 (+ 31 %) | 97 | 43 (- 56 %) | 29.394 | 30.945 |
| Sachsen-Anhalt Ost (ehemals AA-Bezirk Dessau-Roßlau- Wittenberg) | 54 | 49 (- 9 %) | 270 | 415 (+ 54 %) | 316 | 361 (+ 14 %) | 14.722 | 14.753 |
| Sachsen-Anhalt Süd (ehemals AA-Bezirke Halle + Sangerhausen + Weißenfels) | 135 | 120 (- 11 %) | 718 | 1.009 (+ 41 %) | 180 | 142 (- 21 %) | 32.876 | 33.325 |
| Sachsen-Anhalt West (ehemals AA-Bezirke Bernburg + Halberstadt) | 56 | 61 (+ 9 %) | 370 | 355 (- 4 %) | 38 | 74 (+ 95 %) | 14.803 | 15.647 |
| Sachsen-Anhalt Gesamt | 375 | 367 | 1.896 | 2.483 | 631 | 620 | 91.795 | 94.670 |
| Entwicklung | - 8 = - 2,13 % | | + 587 = + 30,69 % | | - 11 = - 1,74 % | | + 2.875 = + 3,13 % | |

Anzahl der Neueintritte von Arbeitslosengeld-I- und Bürgergeld-Empfänger*innen in ausgewählte Arbeitsmarktinstrumente: Entwicklungen in Deutschland

(Stand: 30.04.2026, Quelle: Bundesagentur für Arbeit)



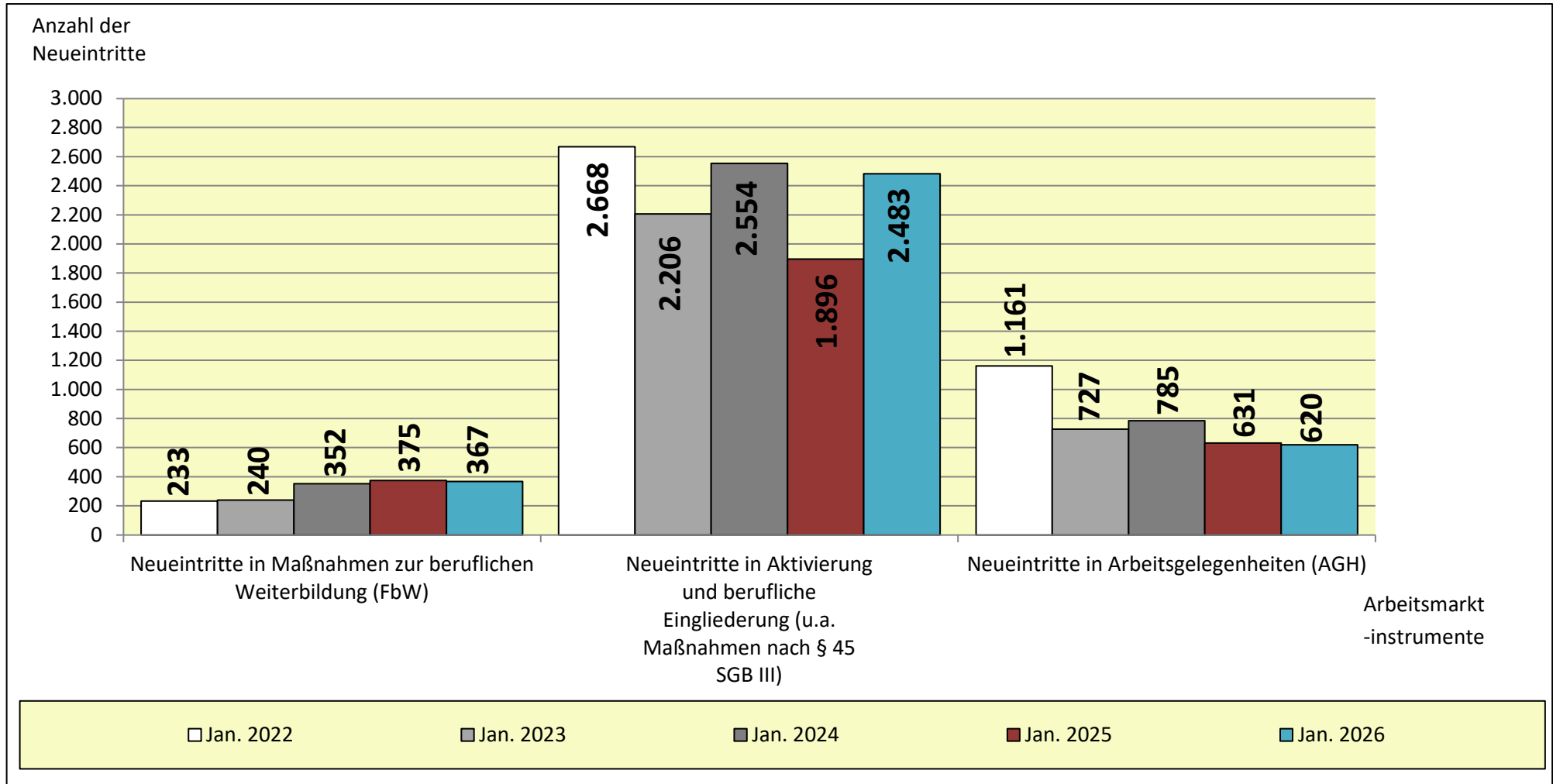
Entwicklung 2025-2026:
+ 2,27 %

Entwicklung 2024-2025:
+ 10,68 %

Entwicklung 2024-2025:
+ 8,26 %

Anzahl der Neueintritte von Arbeitslosengeld-I- und Bürgergeld-Empfänger*innen in ausgewählte Arbeitsmarktinstrumente: Entwicklungen in Sachsen-Anhalt

(Stand: 30.04.2026, Quelle: Bundesagentur für Arbeit)



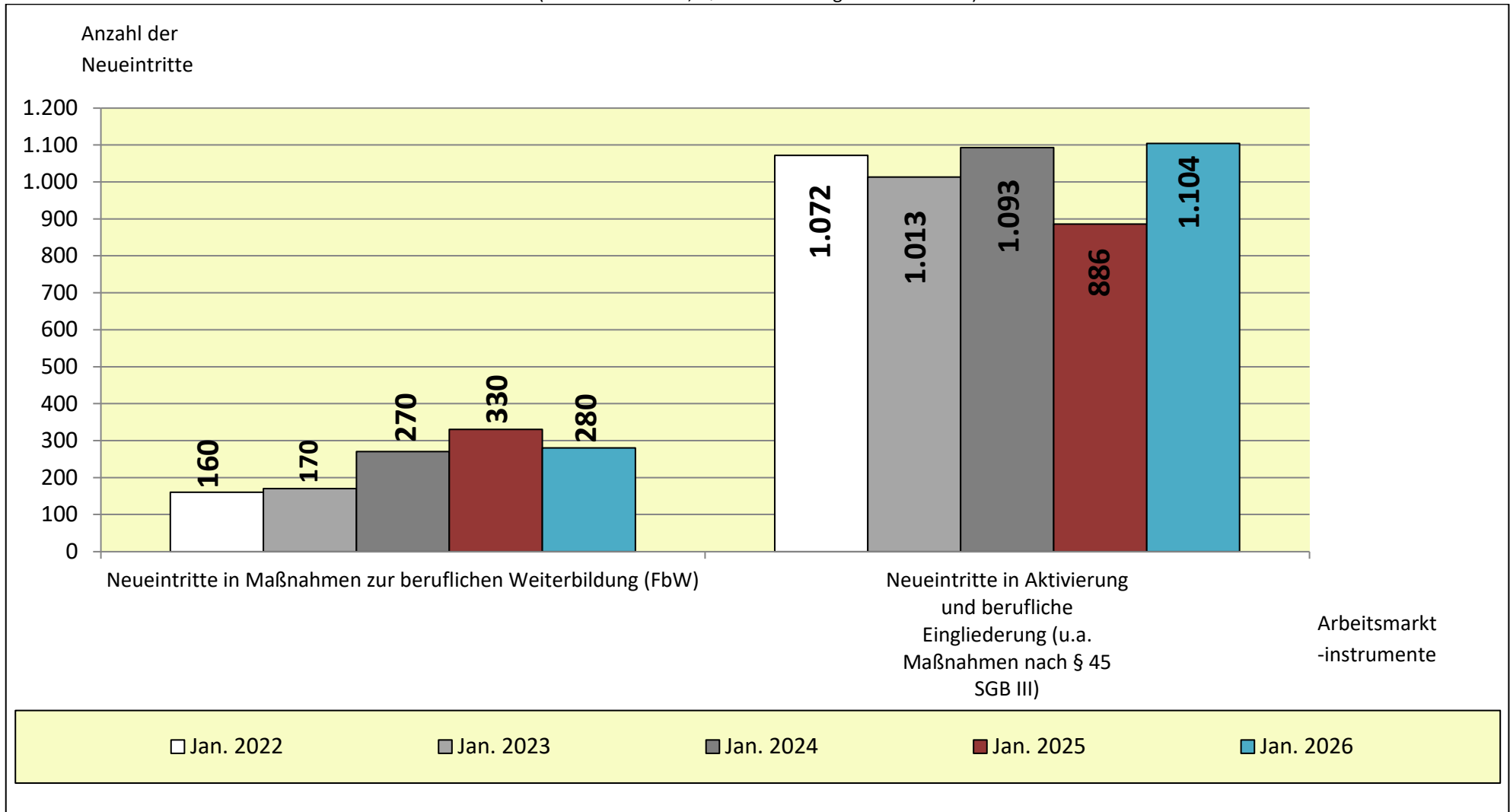
Entwicklung 2024-2025:
- 2,13 %
Bundesweiter Anteil: 1,9 %

Entwicklung 2024-2025:
+ 30,96 %
Bundesweiter Anteil: 2,9 %

Entwicklung 2024-2025:
- 1,74 %
Bundesweiter Anteil: 5,4 %

Anzahl der Neueintritte von Arbeitslosengeld-I-Empfänger*innen in ausgewählte Arbeitsmarktinstrumente: Entwicklungen in Sachsen-Anhalt

(Stand 30.04.2026, Quelle: Bundesagentur für Arbeit)



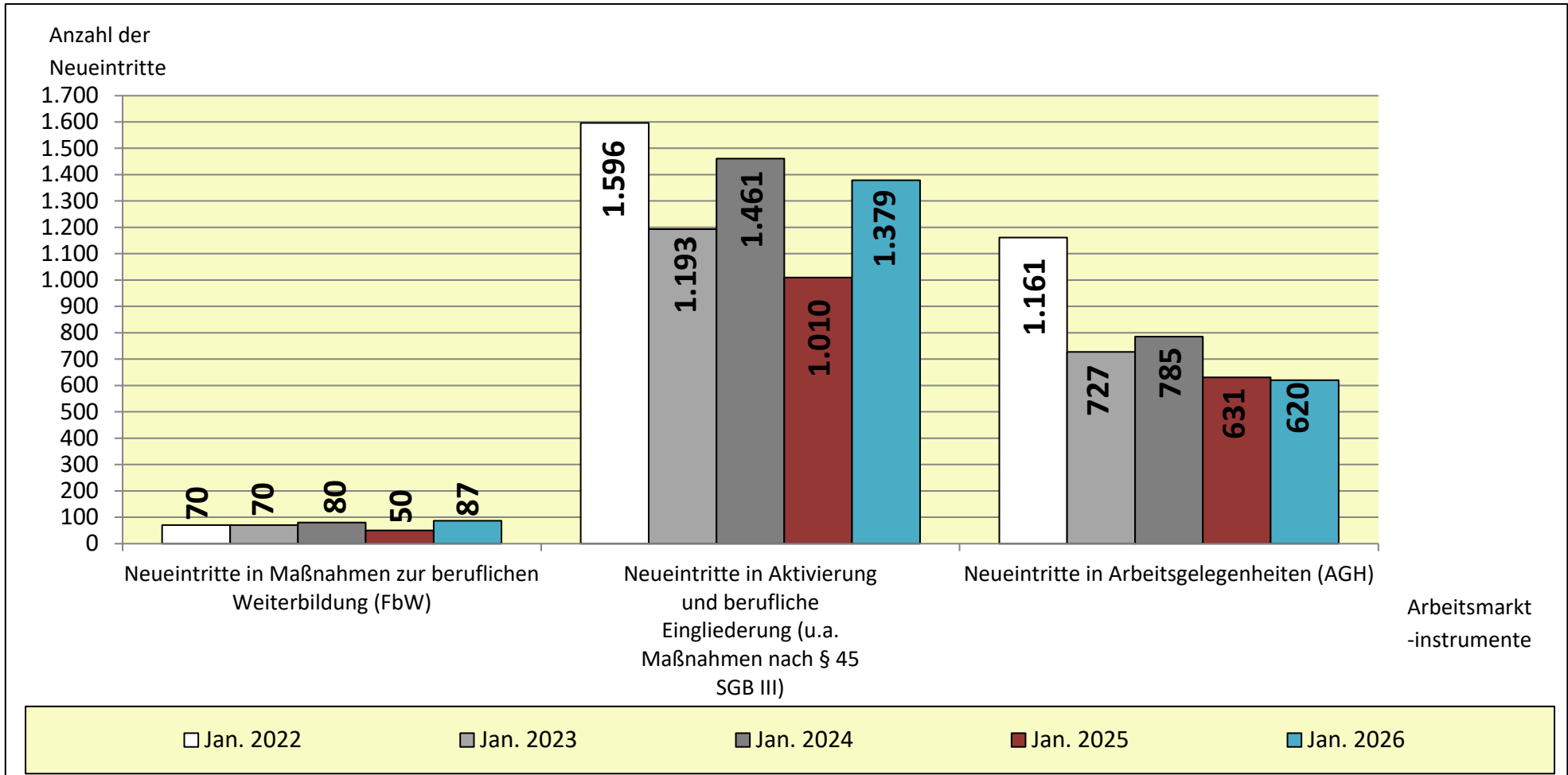
Entwicklung 2025-2026:
-15,15 %

Entwicklung 2025-2026:
+ 24,60 %

* Vorgenommene Differenzierung nach Neueintritten gemäß dem Empfängerkreis erfolgt über gesonderte Statistik der Bundesagentur für Arbeit – Hier sind leichte Abweichungen möglich.

Anzahl der Neueintritte von Bürgergeld-Empfänger*innen in ausgewählte Arbeitsmarktinstrumente: Entwicklungen in Sachsen-Anhalt

(Stand: 30.04.2026, Quelle: Bundesagentur für Arbeit)



Entwicklung 2025-2026:
+ 74,00 %

Entwicklung 2025-2026:
+ 36,53 %

Entwicklung 2025-2026:
- 1,74 %

* Vorgenommene Differenzierung nach Neueintritten gemäß dem Empfängerkreis erfolgt über gesonderte Statistik der Bundesagentur für Arbeit – Hier sind leichte Abweichungen möglich.