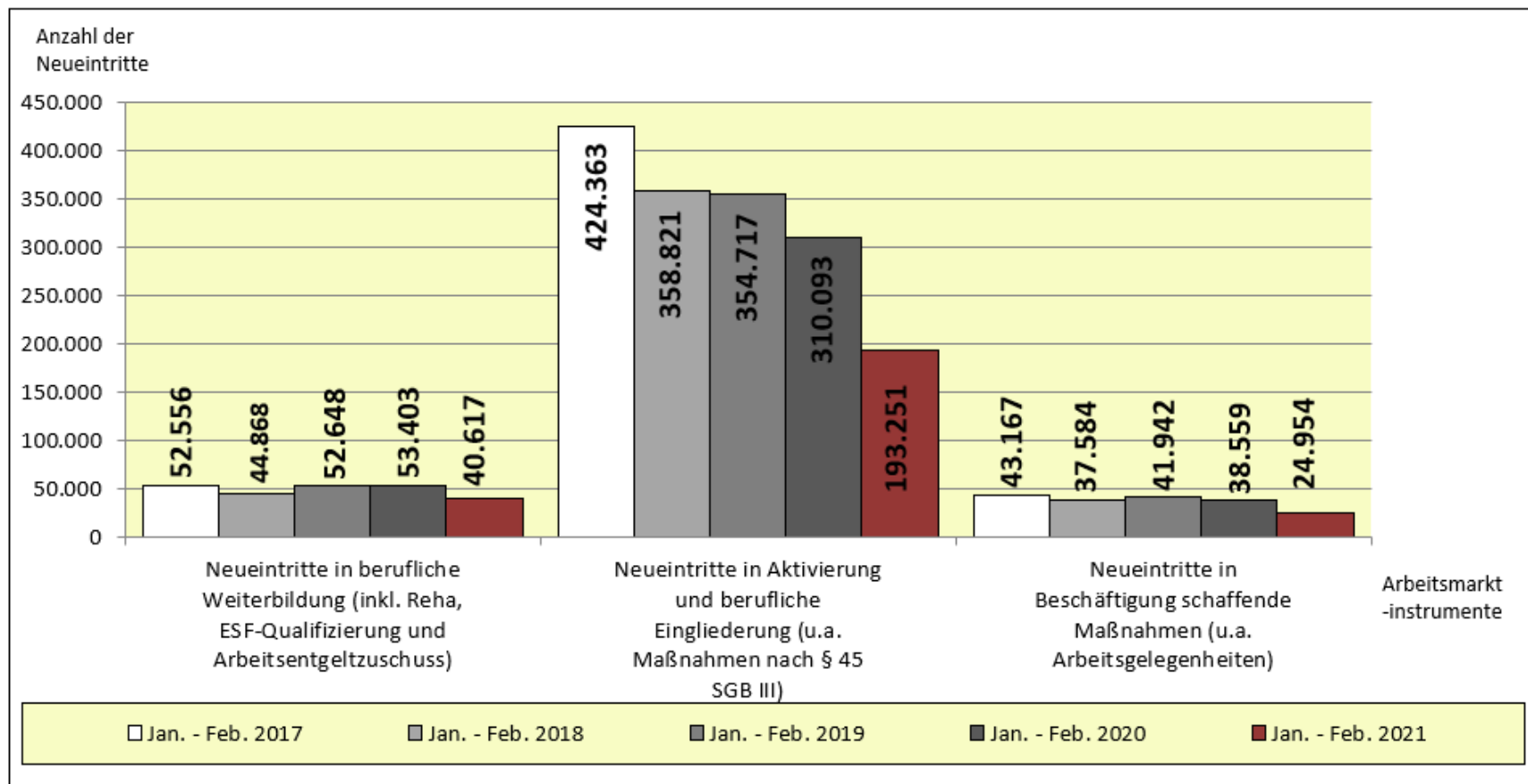


Anzahl der Neueintritte von Arbeitslosengeld-I- und -II-Empfänger/innen in ausgewählte Arbeitsmarktinstrumente: Entwicklungen in Deutschland

(Stand: 01.06.2021, Quelle: Bundesagentur für Arbeit)



Entwicklung 2020-2021:

- 24 %

Entwicklung 2020-2021:

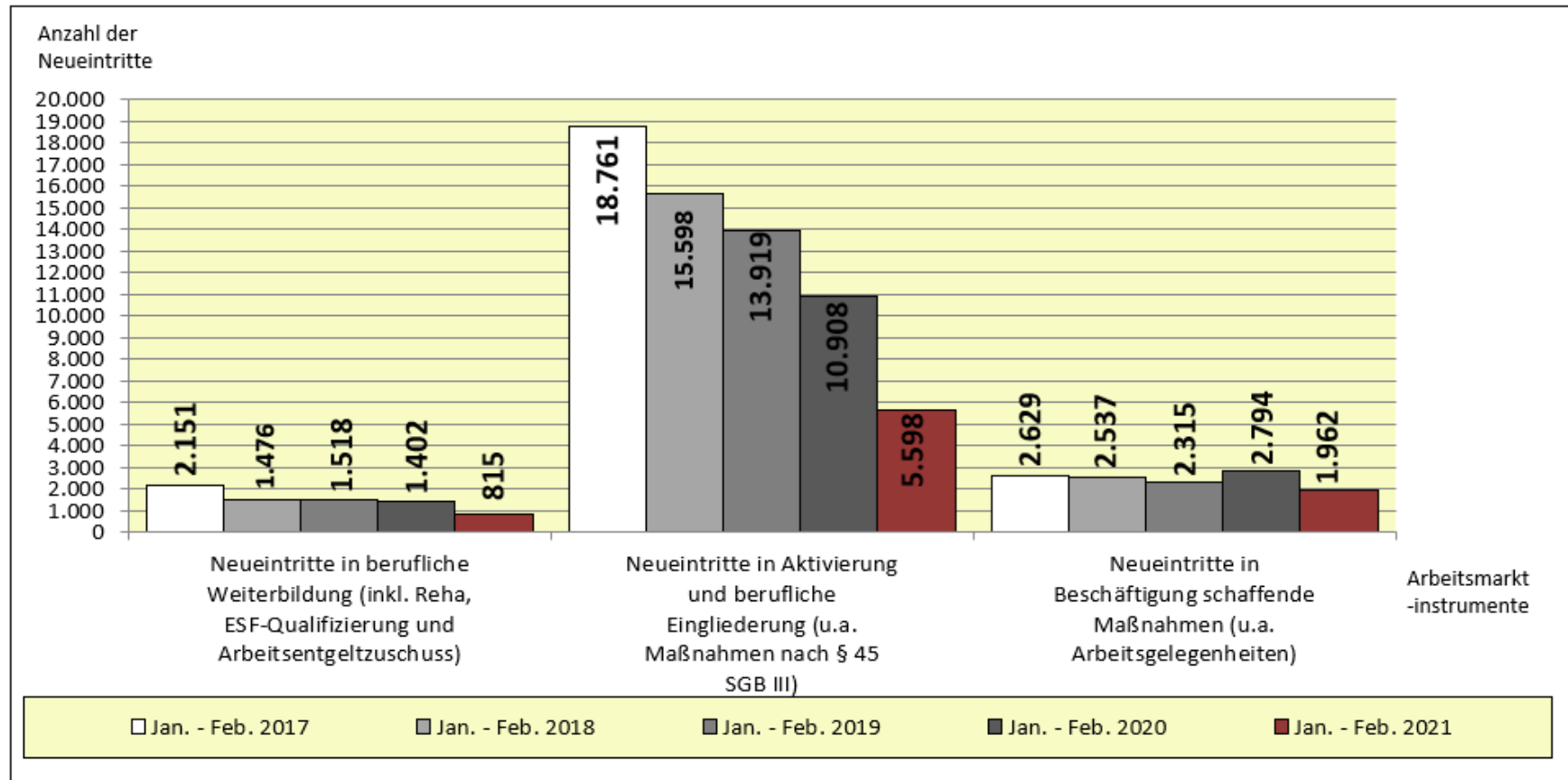
- 38 %

Entwicklung 2020-2021:

- 35 %

Anzahl der Neueintritte von Arbeitslosengeld-I- und -II-Empfänger/innen in ausgewählte Arbeitsmarktinstrumente: Entwicklungen in Sachsen-Anhalt

(Stand: 01.06.2021, Quelle: Bundesagentur für Arbeit)



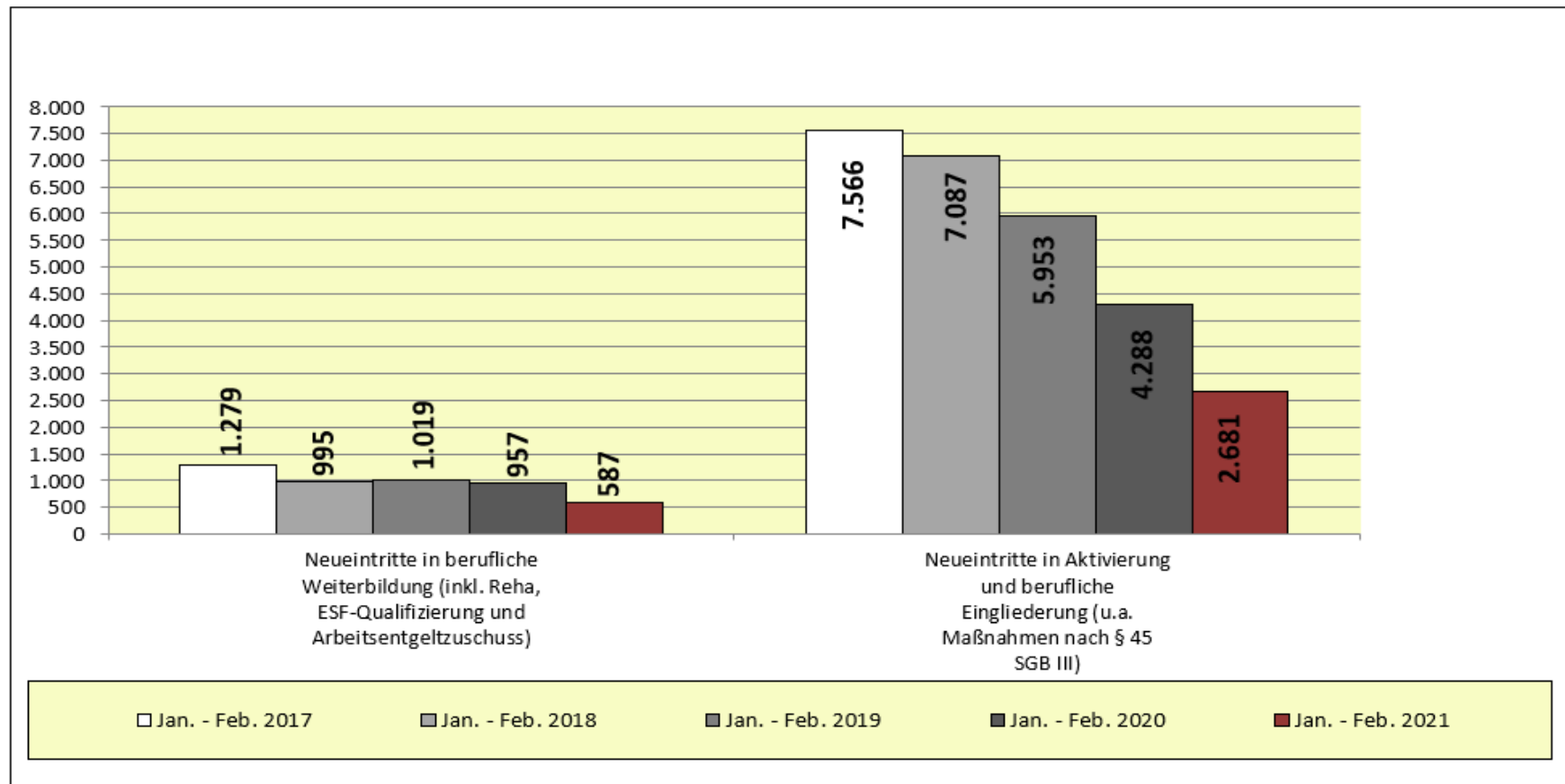
Entwicklung 2020-2021:
- 42 %
Bundesweiter Anteil: 2,0 %

Entwicklung 2020-2021:
- 49 %
Bundesweiter Anteil: 2,9 %

Entwicklung 2020-2021:
- 30 %
Bundesweiter Anteil: 7,9 %

Anzahl der Neueintritte von Arbeitslosengeld-I-Empfänger/innen in ausgewählte Arbeitsmarktinstrumente: Entwicklungen in Sachsen-Anhalt

(Stand: 01.06.2021, Quelle: Bundesagentur für Arbeit)

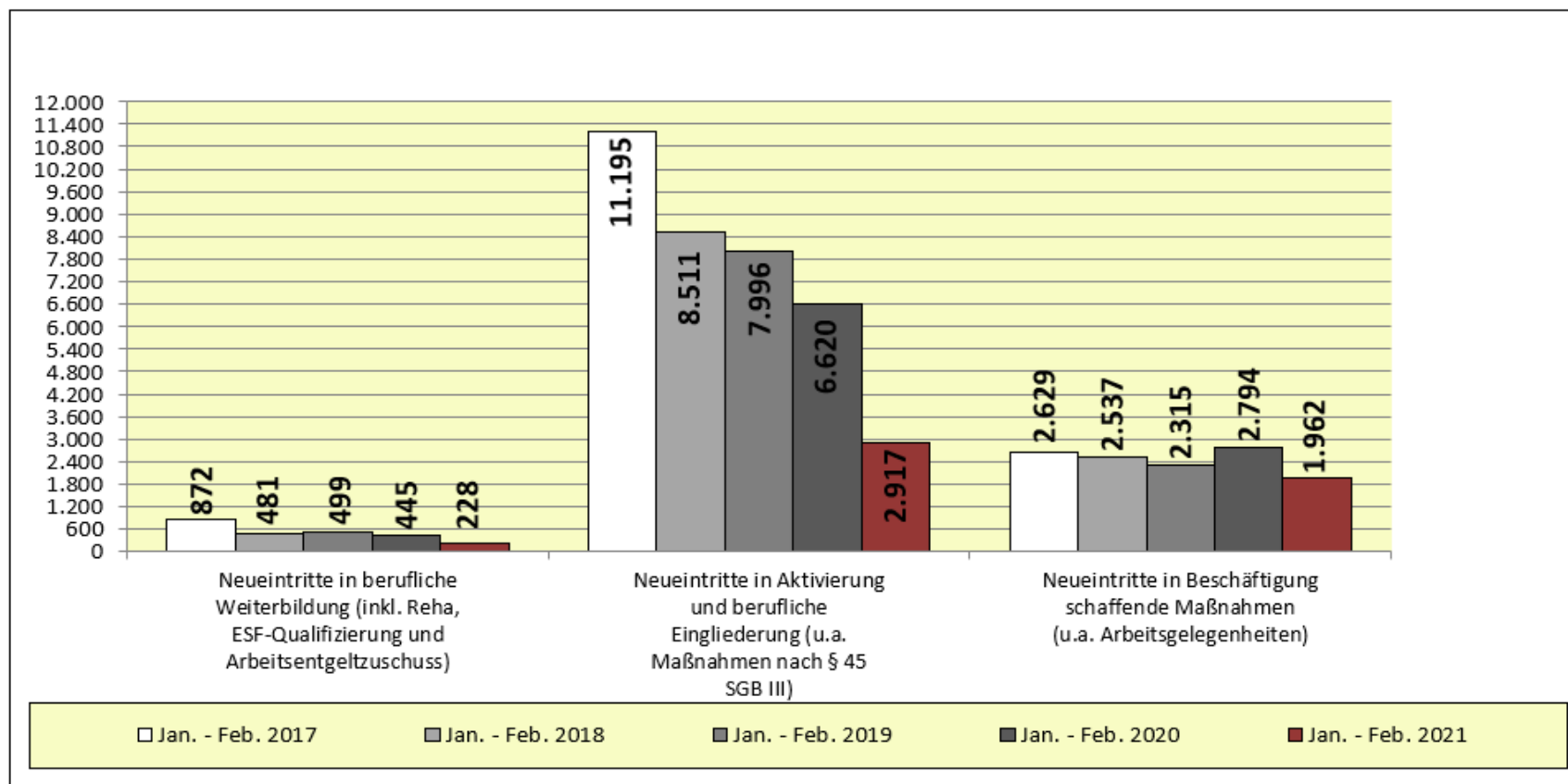


Entwicklung 2020-2021:
- 39 %

Entwicklung 2020-2021:
- 37,5 %

Anzahl der Neueintritte von Arbeitslosengeld-II-Empfänger/innen in ausgewählte Arbeitsmarktinstrumente: Entwicklungen in Sachsen-Anhalt

(Stand: 01.06.2021, Quelle: Bundesagentur für Arbeit)



Entwicklung 2020-2021:
- 49 %

Entwicklung 2020-2021:
- 56 %

Entwicklung 2020-2021:
- 30 %

Arbeitsmarktpolitische Entwicklungen in Sachsen-Anhalt im Jahr 2021

(Neueintritte von Arbeitslosengeld-I- und II -Empfängern in ausgewählte Arbeitsmarktinstrumente in den Monaten Januar bis Februar 2021
auf Grundlage der Anfang Juni 2021 von der BA veröffentlichten endgültigen Zahlen)

Quelle: Statistische Angaben der Bundesagentur für Arbeit

Agenturbezirk (Arbeitsagentur und Jobcenter)	Neueintritte in berufliche Weiterbildung (inkl. Reha, ESF-Qualifizierung und Arbeitsentgeltzuschuss)		Neueintritte in Aktivierung und berufliche Eingliederung (u.a. Maßnahmen nach § 45 SGB III)		Neueintritte in Beschäftigung schaffende Maßnahmen (u.a. Arbeitsgelegenheiten)		Gemeldete Leistungsbezieher*innen SGB II + III gesamt	
	Jan. – Feb. 2020	Jan. – Feb. 2021	Jan. – Feb. 2020	Jan. – Feb. 2021	Jan. – Feb. 2020	Jan. – Feb. 2021	Februar 2020	Februar 2021
Bernburg	109	79	1.247	591 (- 53 %)	281	275	8.057	8.652
Dessau-Roßlau- Wittenberg	189	122	1.623	809 (- 50 %)	808	663	13.503	14.600
Halberstadt	100	77	813	417	211	31 (- 85 %)	6.176	7.162
Halle	266	162	2.339	1.278	527	292 (- 45 %)	16.171	18.591
Magdeburg	374	193 (- 48 %)	2.342	1.109 (- 53 %)	415	260	19.029	20.494
Sangerhausen	125	61 (- 51 %)	745	443	113	168 (+ 48 %)	6.480	6.973
Stendal	151	61 (- 60%)	939	514	202	94 (- 53 %)	8.013	8.762
Weißenfels	88	60	860	437	237	179	6.172	6.794
Sachsen-Anhalt Gesamt	1.402	815	10.908	5.598	2.794	1.962	83.601	92.028
Entwicklung	- 587 = - 41,87 %		- 5.310 = - 48,68 %		- 832 = - 29,78 %		+ 8.427 = + 10,08 %	